

ФЕДЕРАЛЬНОЕ СТАТИСТИЧЕСКОЕ НАБЛЮДЕНИЕ

Нарушение порядка предоставления первичных статистических данных или несвоевременное предоставление этих данных, либо предоставление недостоверных первичных статистических данных влечет ответственность, установленную статьей 13.19 Кодекса Российской Федерации об административных правонарушениях от 30.12.2001 № 195-ФЗ, а также статьей 3 Закона Российской Федерации от 13.05.1992 № 2761-1 «Об ответственности за нарушение порядка представления государственной статистической отчетности»

ВОЗМОЖНО ПРЕДОСТАВЛЕНИЕ В ЭЛЕКТРОННОМ ВИДЕ

СВЕДЕНИЯ ОБ ОРГАНИЗАЦИИ, ОСУЩЕСТВЛЯЮЩЕЙ ОБРАЗОВАТЕЛЬНУЮ ДЕЯТЕЛЬНОСТЬ ПО ОБРАЗОВАТЕЛЬНЫМ ПРОГРАММАМ НАЧАЛЬНОГО ОБЩЕГО, ОСНОВНОГО ОБЩЕГО, СРЕДНЕГО ОБЩЕГО ОБРАЗОВАНИЯ




на начало **2019** / 2020 учебного года
по состоянию на 20 сентября 2019 года

Предоставляют:	Сроки предоставления
юридические лица, осуществляющие образовательную деятельность по образовательным программам начального общего, основного общего, среднего общего образования (полный перечень респондентов приведен в указаниях по заполнению формы федерального статистического наблюдения): - Министерство просвещения Российской Федерации	15 октября после отчетного периода

Форма № 00-1

Приказ Росстата:
Об утверждении формы
от 12.08.2019 № 441
О внесении изменений
(при наличии)
от 30.08.2019 № 474
от _____ № ____

Годовая

Наименование отчитывающейся организации				
Почтовый адрес				
	Код			
Код формы по ОКУД	отчитывающейся организации по ОКПО	ИНН	КПП	ОГРН
				
1	2	3	4	5
0609562				

Раздел 1. Сведения об организации

1.1. Сведения о наличии лицензии на осуществление образовательной деятельности, свидетельства о государственной аккредитации образовательной деятельности и органов управления

Наименование показателей	№ строки	Код: да – 1, нет – 0
1	2	3
Лицензия на осуществление образовательной деятельности	01	1
Свидетельство о государственной аккредитации образовательной деятельности по образовательным программам начального общего, основного общего, среднего общего образования	02	1
Коллегиальные органы управления	03	1
в том числе:		
общее собрание	04	1
педагогический совет	05	1
попечительский совет	06	0
управляющий совет	07	0
наблюдательный совет	08	0
другие	09	0
Советы обучающихся	10	1
Советы родителей	11	1
Профессиональные союзы работников	12	1
из строки 03 с участием общественности (родителей, работодателей)	13	1

1.2. Деятельность организации

Наименование показателей	№ строки	Код: да – 1, нет – 0
1	2	3
Организация имеет особенности осуществляемой образовательной деятельности:	01	0
является интернатом	02	0
имеет интернат (заполняют организации, указавшие в строке 02 код «0»)	03	0
является вечерней (сменной)	04	0
имеет классы очно-заочного и заочного обучения (заполняет организация, указавшая в строке 04 код «0»)	05	0
является отдельной общеобразовательной организацией для обучающихся с ограниченными возможностями здоровья	06	0
в том числе для:	07	0
глухих	08	0
слабослышащих и позднооглохших	09	0
слепых	10	0
слабовидящих	11	0
с тяжелыми нарушениями речи	12	0
с нарушениями опорно-двигательного аппарата	13	0
с задержкой психического развития	14	0
с расстройствами аутистического спектра	15	0
со сложными дефектами	16	0
других обучающихся с ограниченными возможностями здоровья	17	0
имеет отдельные классы для обучающихся с ограниченными возможностями здоровья (заполняют организации, указавшие в строке 06 код «0»)	18	0
является организацией (учреждением):	19	0
специальным учебно-воспитательным учреждением для обучающихся с девиантным (общественно опасным) поведением	20	0
для детей дошкольного и младшего школьного возраста	21	0
для обучающихся, нуждающихся в длительном лечении	22	0
для обучающихся, нуждающихся в психолого-педагогической медицинской и социальной помощи	23	0
для детей-сирот и детей, оставшихся без попечения родителей	24	0
центром образования	25	0
создана в уголовно-исполнительной системе	26	0
обеспечивает углубленную подготовку:	27	0
организация с углубленным изучением отдельных предметов	28	0
имеет отдельные классы с углубленным изучением отдельных предметов (заполняют организации, указавшие в строке 25 код «0»)	29	0
гимназия	30	0
имеет гимназические классы (заполняют организации, указавшие в строке 27 код «0»)	31	0
лицей	32	0
имеет лицейские классы (заполняют организации, указавшие в строке 29 код «0»)	33	0
обеспечивает подготовку к военной или гражданской службе:	34	0
президентское кадетское училище	35	0
суворовское военное училище	36	0
нахимовское военно-морское училище	37	0
кадетский (морской кадетский) военный корпус	38	0
кадетский (морской кадетский) корпус	39	0
кадетская школа	40	0
казачий кадетский корпус	41	0
военно-музыкальное училище	42	0
другая	43	0
Организация не имеет особенностей	44	1

1.3. Сведения о численности обучающихся по образовательным программам

Код по ОКЕИ: единица – 642, человек – 792

Наименование образовательных программ	№ строки	Численность обучающихся по образовательным программам - всего, человек	Сетевая форма реализации образовательных программ		Электронное обучение		Дистанционные образовательные технологии	
			численность обучающихся (из графы 3) по программам, реализуемым с использованием сетевой формы - всего	число организаций, с которыми заключены договоры на реализацию образовательных программ с использованием сетевой формы, единиц	численность обучающихся (из графы 3) с применением электронного обучения	в том числе (из графы 6) с применением исключительно электронного обучения	численность обучающихся (из графы 3) с применением дистанционных образовательных технологий	в том числе (из графы 8) с применением исключительно дистанционных образовательных технологий
1	2	3	4	5	6	7	8	9
Образовательные программы начального общего образования	01	60,00	0,00	0,00	0,00	0,00	0,00	0,00
из них адаптированные	02	0,00	0,00	0,00	0,00	0,00	0,00	0,00
в том числе:								
для глухих	03	0,00	0,00	0,00	0,00	0,00	0,00	0,00
для слабослышащих и позднооглохших	04	0,00	0,00	0,00	0,00	0,00	0,00	0,00
для слепых	05	0,00	0,00	0,00	0,00	0,00	0,00	0,00
для слабовидящих	06	0,00	0,00	0,00	0,00	0,00	0,00	0,00
с тяжелыми нарушениями речи	07	0,00	0,00	0,00	0,00	0,00	0,00	0,00
с нарушениями опорно-двигательного аппарата	08	0,00	0,00	0,00	0,00	0,00	0,00	0,00
с задержкой психического развития	09	0,00	0,00	0,00	0,00	0,00	0,00	0,00
с расстройствами аутистического спектра	10	0,00	0,00	0,00	0,00	0,00	0,00	0,00
Образовательные программы основного общего образования	11	74,00	0,00	0,00	0,00	0,00	0,00	0,00
из них адаптированные	12	0,00	0,00	0,00	0,00	0,00	0,00	0,00
в том числе:								
для глухих	13	0,00	0,00	0,00	0,00	0,00	0,00	0,00
для слабослышащих и позднооглохших	14	0,00	0,00	0,00	0,00	0,00	0,00	0,00
для слепых	15	0,00	0,00	0,00	0,00	0,00	0,00	0,00
для слабовидящих	16	0,00	0,00	0,00	0,00	0,00	0,00	0,00
с тяжелыми нарушениями речи	17	0,00	0,00	0,00	0,00	0,00	0,00	0,00
с нарушениями опорно-двигательного аппарата	18	0,00	0,00	0,00	0,00	0,00	0,00	0,00
с задержкой психического развития	19	0,00	0,00	0,00	0,00	0,00	0,00	0,00
с расстройствами аутистического спектра	20	0,00	0,00	0,00	0,00	0,00	0,00	0,00
Образовательные программы среднего общего образования	21	14,00	0,00	0,00	0,00	0,00	0,00	0,00
из них адаптированные	22	0,00	0,00	0,00	0,00	0,00	0,00	0,00
в том числе:								
для глухих	23	0,00	0,00	0,00	0,00	0,00	0,00	0,00
для слабослышащих и позднооглохших	24	0,00	0,00	0,00	0,00	0,00	0,00	0,00
для слепых	25	0,00	0,00	0,00	0,00	0,00	0,00	0,00
для слабовидящих	26	0,00	0,00	0,00	0,00	0,00	0,00	0,00
с тяжелыми нарушениями речи	27	0,00	0,00	0,00	0,00	0,00	0,00	0,00
с нарушениями опорно-двигательного аппарата	28	0,00	0,00	0,00	0,00	0,00	0,00	0,00
с задержкой психического развития	29	0,00	0,00	0,00	0,00	0,00	0,00	0,00
с расстройствами аутистического спектра	30	0,00	0,00	0,00	0,00	0,00	0,00	0,00
Программы образования обучающихся с умственной отсталостью (интеллектуальными нарушениями)	31	6,00	0,00	0,00	0,00	0,00	0,00	0,00

Справка 1.

Из общей численности обучающихся (из графы 3 подраздела 1.3.) – лица, имеющие кохлеарные импланты и обучающиеся по программам: начального общего образования (из строки 01) (32) 0,00

из них в отдельных классах для обучающихся с ограниченными возможностями здоровья (33) 0,00

основного общего образования (из строки 11) (34) 0,00

из них в отдельных классах для обучающихся с ограниченными возможностями здоровья (35) 0,00

среднего общего образования (из строки 21) (36) 0,00

из них в отдельных классах для обучающихся с ограниченными возможностями здоровья (37) 0,00

образования обучающихся с умственной отсталостью (интеллектуальными нарушениями) (из строки 31) (38) 0,00

из них в отдельных классах для обучающихся с ограниченными возможностями здоровья (39) 0,00

1.4. Сведения об учебно-консультационных пунктах общеобразовательной организации

Код по ОКЕИ: единица – 642, человек – 792

Наименование показателей	№ строки	Всего	из них расположенных в сельской местности
1	2	3	4
Число учебно-консультационных пунктов, единиц	01	0,00	0,00
Численность обучающихся в них, человек	02	0,00	0,00

по классам очного обучения

единица – 642

Наименование показателя	№ строки	4-й класс второго года обучения
1	2	19
Число классов для глухих, ед.	01	0,00
В них обучающихся, чел.	02	0,00
Число классов для слабослышащих и позднооглохших, ед.	03	0,00
В них обучающихся, чел.	04	0,00
Число классов для слепых, ед.	05	0,00
В них обучающихся, чел:		
слепых	06	0,00
слабовидящих и поздноослепших	07	0,00
Число классов для слабовидящих и поздноослепших, ед.	08	0,00
В них обучающихся, чел:		
слабовидящих и поздноослепших	09	0,00
слепых	10	0,00
Число классов для обучающихся с тяжелыми нарушениями речи, ед.	11	0,00
В них обучающихся, чел.	12	0,00
Число классов для обучающихся с нарушением опорно-двигательного аппарата, ед.	13	0,00
В них обучающихся, чел.	14	0,00
Число классов для обучающихся с задержкой психического развития, ед.	15	0,00

В них обучающихся, чел.	16	0,00
Число классов для обучающихся с расстройствами аутистического спектра, ед.	17	0,00
В них обучающихся, чел.	18	0,00
Число классов для обучающихся со сложными дефектами, ед.	19	0,00
В них обучающихся, чел.	20	0,00
Число классов для обучающихся с иными ограниченными возможностями здоровья (кроме классов для обучающихся с умственной отсталостью (интеллектуальными нарушениями), ед.	21	0,00
В них обучающихся, чел.	22	0,00
Итого классов (сумма строк 01,03, 05, 08, 11, 13, 15, 17, 19, 21)	23	0,00
В них обучающихся (сумма строк 02, 04, 06, 07, 09, 10, 12, 14, 16, 18, 20, 22)	24	0,00
из них (из строки 24): воспитанники (без приходящих учащихся)	25	0,00
девочки	26	0,00
лица с ограниченными возможностями здоровья	27	0,00
из них (из строки 27): инвалиды	28	0,00
дети-инвалиды	29	0,00
инвалиды (кроме учтенных в строке 28)	30	0,00
дети-инвалиды (кроме учтенных в строке 29)	31	0,00
дети-сироты и дети, оставшиеся без попечения родителей	32	0,00
из них воспитанники (без приходящих учащихся)	33	0,00

по классам очного обучения

Наименование показателя	№ строки				
		8-й класс второго года обучения	9-й класс	9-й класс первого года обучения	9-й класс второго года обучения
1	2	36	37	38	39
Число классов для глухих, ед.	01	0,00	0,00	0,00	0,00
В них обучающихся, чел.	02	0,00	0,00	0,00	0,00
Число классов для слабослышащих и позднооглохших, ед.	03	0,00	0,00	0,00	0,00
В них обучающихся, чел.	04	0,00	0,00	0,00	0,00
Число классов для слепых, ед.	05	0,00	0,00	0,00	0,00
В них обучающихся, чел:					
слепых	06	0,00	0,00	0,00	0,00
слабовидящих и поздноослепших	07	0,00	0,00	0,00	0,00
Число классов для слабовидящих и поздноослепших, ед.	08	0,00	0,00	0,00	0,00
В них обучающихся, чел:					
слабовидящих и поздноослепших	09	0,00	0,00	0,00	0,00
слепых	10	0,00	0,00	0,00	0,00
Число классов для обучающихся с тяжелыми нарушениями речи, ед.	11	0,00	0,00	0,00	0,00
В них обучающихся, чел.	12	0,00	0,00	0,00	0,00
Число классов для обучающихся с нарушением опорно-двигательного аппарата, ед.	13	0,00	0,00	0,00	0,00
В них обучающихся, чел.	14	0,00	0,00	0,00	0,00
Число классов для обучающихся с задержкой психического развития, ед.	15	0,00	0,00	0,00	0,00

В них обучающихся, чел.	16	0,00	0,00	0,00	0,00
Число классов для обучающихся с расстройствами аутистического спектра, ед.	17	0,00	0,00	0,00	0,00
В них обучающихся, чел.	18	0,00	0,00	0,00	0,00
Число классов для обучающихся со сложными дефектами, ед.	19	0,00	0,00	0,00	0,00
В них обучающихся, чел.	20	0,00	0,00	0,00	0,00
Число классов для обучающихся с иными ограниченными возможностями здоровья (кроме классов для обучающихся с умственной отсталостью (интеллектуальными нарушениями), ед.	21	0,00	0,00	0,00	0,00
В них обучающихся, чел.	22	0,00	0,00	0,00	0,00
Итого классов (сумма строк 01,03, 05, 08, 11, 13, 15, 17, 19, 21)	23	0,00	0,00	0,00	0,00
В них обучающихся (сумма строк 02, 04, 06, 07, 09, 10, 12, 14, 16, 18, 20, 22)	24	0,00	0,00	0,00	0,00
из них (из строки 24): воспитанники (без приходящих учащихся)	25	0,00	0,00	0,00	0,00
девушки	26	0,00	0,00	0,00	0,00
лица с ограниченными возможностями здоровья	27	0,00	0,00	0,00	0,00
из них (из строки 27): инвалиды	28	0,00	0,00	0,00	0,00
дети-инвалиды	29	0,00	0,00	0,00	0,00
инвалиды (кроме учтенных в строке 28)	30	0,00	0,00	0,00	0,00
дети-инвалиды (кроме учтенных в строке 29)	31	0,00	0,00	0,00	0,00
дети-сироты и дети, оставшиеся без попечения родителей	32	0,00	0,00	0,00	0,00
из них воспитанники (без приходящих учащихся)	33	0,00	0,00	0,00	0,00

по классам очного обучения

Наименование показателя	№ строки	Из общей численности обучающихся (из гр. 3):				
		лица с ограниченными возможностями здоровья	из них:		инвалиды (кроме учтенных в гр. 49)	дети-инвалиды (кроме учтенных в гр. 50)
			инвалиды	дети-инвалиды		
1	2	48	49	50	51	52
Число классов для глухих, ед.	01					
В них обучающихся, чел.	02	0,00	0,00	0,00	0,00	0,00
Число классов для слабослышащих и позднооглохших, ед.	03					
В них обучающихся, чел.	04	0,00	0,00	0,00	0,00	0,00
Число классов для слепых, ед.	05					
В них обучающихся, чел: слепых	06	0,00	0,00	0,00	0,00	0,00
слабовидящих и поздноослепших	07	0,00	0,00	0,00	0,00	0,00
Число классов для слабовидящих и поздноослепших, ед.	08					
В них обучающихся, чел: слабовидящих и поздноослепших	09	0,00	0,00	0,00	0,00	0,00
слепых	10	0,00	0,00	0,00	0,00	0,00
Число классов для обучающихся с тяжелыми нарушениями речи, ед.	11					
В них обучающихся, чел.	12	0,00	0,00	0,00	0,00	0,00
Число классов для обучающихся с нарушением опорно-двигательного аппарата, ед.	13					
В них обучающихся, чел.	14	0,00	0,00	0,00	0,00	0,00
Число классов для обучающихся с задержкой психического развития, ед.	15					

В них обучающихся, чел.	16	0,00	0,00	0,00	0,00	0,00
Число классов для обучающихся с расстройствами аутистического спектра, ед.	17					
В них обучающихся, чел.	18	0,00	0,00	0,00	0,00	0,00
Число классов для обучающихся со сложными дефектами, ед.	19					
В них обучающихся, чел.	20	0,00	0,00	0,00	0,00	0,00
Число классов для обучающихся с иными ограниченными возможностями здоровья (кроме классов для обучающихся с умственной отсталостью (интеллектуальными нарушениями), ед.	21					
В них обучающихся, чел.	22	0,00	0,00	0,00	0,00	0,00
Итого классов (сумма строк 01,03, 05, 08, 11, 13, 15, 17, 19, 21)	23					
В них обучающихся (сумма строк 02, 04, 06, 07, 09, 10, 12, 14, 16, 18, 20, 22)	24	0,00	0,00	0,00	0,00	0,00
из них (из строки 24): воспитанники (без приходящих учащихся)	25	0,00	0,00	0,00	0,00	0,00
девушки	26	0,00	0,00	0,00	0,00	0,00
лица с ограниченными возможностями здоровья	27					
из них (из строки 27): инвалиды	28					
дети-инвалиды	29					
инвалиды (кроме учтенных в строке 28)	30					
дети-инвалиды (кроме учтенных в строке 29)	31					
дети-сироты и дети, оставшиеся без попечения родителей	32	0,00	0,00	0,00	0,00	0,00
из них воспитанники (без приходящих учащихся)	33	0,00	0,00	0,00	0,00	0,00

по классам очно-заочного обучения

единица – 642

Наименование показателя	№ строки	4-й класс второго года обучения
1	2	19
Число классов для глухих, ед.	01	0,00
В них обучающихся, чел.	02	0,00
Число классов для слабослышащих и позднооглохших, ед.	03	0,00
В них обучающихся, чел.	04	0,00
Число классов для слепых, ед.	05	0,00
В них обучающихся, чел:		
слепых	06	0,00
слабовидящих и поздноослепших	07	0,00
Число классов для слабовидящих и поздноослепших, ед.	08	0,00
В них обучающихся, чел:		
слабовидящих и поздноослепших	09	0,00
слепых	10	0,00
Число классов для обучающихся с тяжелыми нарушениями речи, ед.	11	0,00
В них обучающихся, чел.	12	0,00
Число классов для обучающихся с нарушением опорно-двигательного аппарата, ед.	13	0,00
В них обучающихся, чел.	14	0,00
Число классов для обучающихся с задержкой психического развития, ед.	15	0,00

В них обучающихся, чел.	16	0,00
Число классов для обучающихся с расстройствами аутистического спектра, ед.	17	0,00
В них обучающихся, чел.	18	0,00
Число классов для обучающихся со сложными дефектами, ед.	19	0,00
В них обучающихся, чел.	20	0,00
Число классов для обучающихся с иными ограниченными возможностями здоровья (кроме классов для обучающихся с умственной отсталостью (интеллектуальными нарушениями), ед.	21	0,00
В них обучающихся, чел.	22	0,00
Итого классов (сумма строк 01,03, 05, 08, 11, 13, 15, 17, 19, 21)	23	0,00
В них обучающихся (сумма строк 02, 04, 06, 07, 09, 10, 12, 14, 16, 18, 20, 22)	24	0,00
из них (из строки 24): воспитанники (без приходящих учащихся)	25	0,00
девочки	26	0,00
лица с ограниченными возможностями здоровья	27	0,00
из них (из строки 27): инвалиды	28	0,00
дети-инвалиды	29	0,00
инвалиды (кроме учтенных в строке 28)	30	0,00
дети-инвалиды (кроме учтенных в строке 29)	31	0,00
дети-сироты и дети, оставшиеся без попечения родителей	32	0,00
из них воспитанники (без приходящих учащихся)	33	0,00

по классам очно-заочного обучения

Наименование показателя	№ строки				
		8-й класс второго года обучения	9-й класс	9-й класс первого года обучения	9-й класс второго года обучения
1	2	36	37	38	39
Число классов для глухих, ед.	01	0,00	0,00	0,00	0,00
В них обучающихся, чел.	02	0,00	0,00	0,00	0,00
Число классов для слабослышащих и позднооглохших, ед.	03	0,00	0,00	0,00	0,00
В них обучающихся, чел.	04	0,00	0,00	0,00	0,00
Число классов для слепых, ед.	05	0,00	0,00	0,00	0,00
В них обучающихся, чел:					
слепых	06	0,00	0,00	0,00	0,00
слабовидящих и поздноослепших	07	0,00	0,00	0,00	0,00
Число классов для слабовидящих и поздноослепших, ед.	08	0,00	0,00	0,00	0,00
В них обучающихся, чел:					
слабовидящих и поздноослепших	09	0,00	0,00	0,00	0,00
слепых	10	0,00	0,00	0,00	0,00
Число классов для обучающихся с тяжелыми нарушениями речи, ед.	11	0,00	0,00	0,00	0,00
В них обучающихся, чел.	12	0,00	0,00	0,00	0,00
Число классов для обучающихся с нарушением опорно-двигательного аппарата, ед.	13	0,00	0,00	0,00	0,00
В них обучающихся, чел.	14	0,00	0,00	0,00	0,00
Число классов для обучающихся с задержкой психического развития, ед.	15	0,00	0,00	0,00	0,00

В них обучающихся, чел.	16	0,00	0,00	0,00	0,00
Число классов для обучающихся с расстройствами аутистического спектра, ед.	17	0,00	0,00	0,00	0,00
В них обучающихся, чел.	18	0,00	0,00	0,00	0,00
Число классов для обучающихся со сложными дефектами, ед.	19	0,00	0,00	0,00	0,00
В них обучающихся, чел.	20	0,00	0,00	0,00	0,00
Число классов для обучающихся с иными ограниченными возможностями здоровья (кроме классов для обучающихся с умственной отсталостью (интеллектуальными нарушениями), ед.	21	0,00	0,00	0,00	0,00
В них обучающихся, чел.	22	0,00	0,00	0,00	0,00
Итого классов (сумма строк 01,03, 05, 08, 11, 13, 15, 17, 19, 21)	23	0,00	0,00	0,00	0,00
В них обучающихся (сумма строк 02, 04, 06, 07, 09, 10, 12, 14, 16, 18, 20, 22)	24	0,00	0,00	0,00	0,00
из них (из строки 24): воспитанники (без приходящих учащихся)	25	0,00	0,00	0,00	0,00
девушки	26	0,00	0,00	0,00	0,00
лица с ограниченными возможностями здоровья	27	0,00	0,00	0,00	0,00
из них (из строки 27): инвалиды	28	0,00	0,00	0,00	0,00
дети-инвалиды	29	0,00	0,00	0,00	0,00
инвалиды (кроме учтенных в строке 28)	30	0,00	0,00	0,00	0,00
дети-инвалиды (кроме учтенных в строке 29)	31	0,00	0,00	0,00	0,00
дети-сироты и дети, оставшиеся без попечения родителей	32	0,00	0,00	0,00	0,00
из них воспитанники (без приходящих учащихся)	33	0,00	0,00	0,00	0,00

по классам очно-заочного обучения

Наименование показателя	№ строки	Из общей численности обучающихся (из гр. 3):				
		лица с ограниченными возможностями здоровья	из них:		инвалиды (кроме учтенных в гр. 49)	дети-инвалиды (кроме учтенных в гр. 50)
			инвалиды	дети-инвалиды		
1	2	48	49	50	51	52
Число классов для глухих, ед.	01					
В них обучающихся, чел.	02	0,00	0,00	0,00	0,00	0,00
Число классов для слабослышащих и позднооглохших, ед.	03					
В них обучающихся, чел.	04	0,00	0,00	0,00	0,00	0,00
Число классов для слепых, ед.	05					
В них обучающихся, чел: слепых	06	0,00	0,00	0,00	0,00	0,00
слабовидящих и поздноослепших	07	0,00	0,00	0,00	0,00	0,00
Число классов для слабовидящих и поздноослепших, ед.	08					
В них обучающихся, чел: слабовидящих и поздноослепших	09	0,00	0,00	0,00	0,00	0,00
слепых	10	0,00	0,00	0,00	0,00	0,00
Число классов для обучающихся с тяжелыми нарушениями речи, ед.	11					
В них обучающихся, чел.	12	0,00	0,00	0,00	0,00	0,00
Число классов для обучающихся с нарушением опорно-двигательного аппарата, ед.	13					
В них обучающихся, чел.	14	0,00	0,00	0,00	0,00	0,00
Число классов для обучающихся с задержкой психического развития, ед.	15					

В них обучающихся, чел.	16	0,00	0,00	0,00	0,00	0,00
Число классов для обучающихся с расстройствами аутистического спектра, ед.	17					
В них обучающихся, чел.	18	0,00	0,00	0,00	0,00	0,00
Число классов для обучающихся со сложными дефектами, ед.	19					
В них обучающихся, чел.	20	0,00	0,00	0,00	0,00	0,00
Число классов для обучающихся с иными ограниченными возможностями здоровья (кроме классов для обучающихся с умственной отсталостью (интеллектуальными нарушениями), ед.	21					
В них обучающихся, чел.	22	0,00	0,00	0,00	0,00	0,00
Итого классов (сумма строк 01,03, 05, 08, 11, 13, 15, 17, 19, 21)	23					
В них обучающихся (сумма строк 02, 04, 06, 07, 09, 10, 12, 14, 16, 18, 20, 22)	24	0,00	0,00	0,00	0,00	0,00
из них (из строки 24): воспитанники (без приходящих учащихся)	25	0,00	0,00	0,00	0,00	0,00
девушки	26	0,00	0,00	0,00	0,00	0,00
лица с ограниченными возможностями здоровья	27					
из них (из строки 27): инвалиды	28					
дети-инвалиды	29					
инвалиды (кроме учтенных в строке 28)	30					
дети-инвалиды (кроме учтенных в строке 29)	31					
дети-сироты и дети, оставшиеся без попечения родителей	32	0,00	0,00	0,00	0,00	0,00
из них воспитанники (без приходящих учащихся)	33	0,00	0,00	0,00	0,00	0,00

по классам заочного обучения

единица – 642

Наименование показателя	№ строки	4-й класс второго года обучения
1	2	19
Число классов для глухих, ед.	01	0,00
В них обучающихся, чел.	02	0,00
Число классов для слабослышащих и позднооглохших, ед.	03	0,00
В них обучающихся, чел.	04	0,00
Число классов для слепых, ед.	05	0,00
В них обучающихся, чел:		
слепых	06	0,00
слабовидящих и поздноослепших	07	0,00
Число классов для слабовидящих и поздноослепших, ед.	08	0,00
В них обучающихся, чел:		
слабовидящих и поздноослепших	09	0,00
слепых	10	0,00
Число классов для обучающихся с тяжелыми нарушениями речи, ед.	11	0,00
В них обучающихся, чел.	12	0,00
Число классов для обучающихся с нарушением опорно-двигательного аппарата, ед.	13	0,00
В них обучающихся, чел.	14	0,00
Число классов для обучающихся с задержкой психического развития, ед.	15	0,00

В них обучающихся, чел.	16	0,00
Число классов для обучающихся с расстройствами аутистического спектра, ед.	17	0,00
В них обучающихся, чел.	18	0,00
Число классов для обучающихся со сложными дефектами, ед.	19	0,00
В них обучающихся, чел.	20	0,00
Число классов для обучающихся с иными ограниченными возможностями здоровья (кроме классов для обучающихся с умственной отсталостью (интеллектуальными нарушениями), ед.	21	0,00
В них обучающихся, чел.	22	0,00
Итого классов (сумма строк 01,03, 05, 08, 11, 13, 15, 17, 19, 21)	23	0,00
В них обучающихся (сумма строк 02, 04, 06, 07, 09, 10, 12, 14, 16, 18, 20, 22)	24	0,00
из них (из строки 24): воспитанники (без приходящих учащихся)	25	0,00
девочки	26	0,00
лица с ограниченными возможностями здоровья	27	0,00
из них (из строки 27): инвалиды	28	0,00
дети-инвалиды	29	0,00
инвалиды (кроме учтенных в строке 28)	30	0,00
дети-инвалиды (кроме учтенных в строке 29)	31	0,00
дети-сироты и дети, оставшиеся без попечения родителей	32	0,00
из них воспитанники (без приходящих учащихся)	33	0,00

по классам заочного обучения

Наименование показателя	№ строки				
		8-й класс второго года обучения	9-й класс	9-й класс первого года обучения	9-й класс второго года обучения
1	2	36	37	38	39
Число классов для глухих, ед.	01	0,00	0,00	0,00	0,00
В них обучающихся, чел.	02	0,00	0,00	0,00	0,00
Число классов для слабослышащих и позднооглохших, ед.	03	0,00	0,00	0,00	0,00
В них обучающихся, чел.	04	0,00	0,00	0,00	0,00
Число классов для слепых, ед.	05	0,00	0,00	0,00	0,00
В них обучающихся, чел:					
слепых	06	0,00	0,00	0,00	0,00
слабовидящих и поздноослепших	07	0,00	0,00	0,00	0,00
Число классов для слабовидящих и поздноослепших, ед.	08	0,00	0,00	0,00	0,00
В них обучающихся, чел:					
слабовидящих и поздноослепших	09	0,00	0,00	0,00	0,00
слепых	10	0,00	0,00	0,00	0,00
Число классов для обучающихся с тяжелыми нарушениями речи, ед.	11	0,00	0,00	0,00	0,00
В них обучающихся, чел.	12	0,00	0,00	0,00	0,00
Число классов для обучающихся с нарушением опорно-двигательного аппарата, ед.	13	0,00	0,00	0,00	0,00
В них обучающихся, чел.	14	0,00	0,00	0,00	0,00
Число классов для обучающихся с задержкой психического развития, ед.	15	0,00	0,00	0,00	0,00

В них обучающихся, чел.	16	0,00	0,00	0,00	0,00
Число классов для обучающихся с расстройствами аутистического спектра, ед.	17	0,00	0,00	0,00	0,00
В них обучающихся, чел.	18	0,00	0,00	0,00	0,00
Число классов для обучающихся со сложными дефектами, ед.	19	0,00	0,00	0,00	0,00
В них обучающихся, чел.	20	0,00	0,00	0,00	0,00
Число классов для обучающихся с иными ограниченными возможностями здоровья (кроме классов для обучающихся с умственной отсталостью (интеллектуальными нарушениями), ед.	21	0,00	0,00	0,00	0,00
В них обучающихся, чел.	22	0,00	0,00	0,00	0,00
Итого классов (сумма строк 01,03, 05, 08, 11, 13, 15, 17, 19, 21)	23	0,00	0,00	0,00	0,00
В них обучающихся (сумма строк 02, 04, 06, 07, 09, 10, 12, 14, 16, 18, 20, 22)	24	0,00	0,00	0,00	0,00
из них (из строки 24): воспитанники (без проходящих учащихся)	25	0,00	0,00	0,00	0,00
девушки	26	0,00	0,00	0,00	0,00
лица с ограниченными возможностями здоровья	27	0,00	0,00	0,00	0,00
из них (из строки 27): инвалиды	28	0,00	0,00	0,00	0,00
дети-инвалиды	29	0,00	0,00	0,00	0,00
инвалиды (кроме учтенных в строке 28)	30	0,00	0,00	0,00	0,00
дети-инвалиды (кроме учтенных в строке 29)	31	0,00	0,00	0,00	0,00
дети-сироты и дети, оставшиеся без попечения родителей	32	0,00	0,00	0,00	0,00
из них воспитанники (без проходящих учащихся)	33	0,00	0,00	0,00	0,00

по классам заочного обучения

Наименование показателя	№ строки	Из общей численности обучающихся (из гр. 3):				
		лица с ограниченными возможностями здоровья	из них:		инвалиды (кроме учтенных в гр. 49)	дети-инвалиды (кроме учтенных в гр. 50)
			инвалиды	дети-инвалиды		
1	2	48	49	50	51	52
Число классов для глухих, ед.	01					
В них обучающихся, чел.	02	0,00	0,00	0,00	0,00	0,00
Число классов для слабослышащих и позднооглохших, ед.	03					
В них обучающихся, чел.	04	0,00	0,00	0,00	0,00	0,00
Число классов для слепых, ед.	05					
В них обучающихся, чел: слепых	06	0,00	0,00	0,00	0,00	0,00
слабовидящих и поздноослепших	07	0,00	0,00	0,00	0,00	0,00
Число классов для слабовидящих и поздноослепших, ед.	08					
В них обучающихся, чел: слабовидящих и поздноослепших	09	0,00	0,00	0,00	0,00	0,00
слепых	10	0,00	0,00	0,00	0,00	0,00
Число классов для обучающихся с тяжелыми нарушениями речи, ед.	11					
В них обучающихся, чел.	12	0,00	0,00	0,00	0,00	0,00
Число классов для обучающихся с нарушением опорно-двигательного аппарата, ед.	13					
В них обучающихся, чел.	14	0,00	0,00	0,00	0,00	0,00
Число классов для обучающихся с задержкой психического развития, ед.	15					

В них обучающихся, чел.	16	0,00	0,00	0,00	0,00	0,00
Число классов для обучающихся с расстройствами аутистического спектра, ед.	17					
В них обучающихся, чел.	18	0,00	0,00	0,00	0,00	0,00
Число классов для обучающихся со сложными дефектами, ед.	19					
В них обучающихся, чел.	20	0,00	0,00	0,00	0,00	0,00
Число классов для обучающихся с иными ограниченными возможностями здоровья (кроме классов для обучающихся с умственной отсталостью (интеллектуальными нарушениями), ед.	21					
В них обучающихся, чел.	22	0,00	0,00	0,00	0,00	0,00
Итого классов (сумма строк 01,03, 05, 08, 11, 13, 15, 17, 19, 21)	23					
В них обучающихся (сумма строк 02, 04, 06, 07, 09, 10, 12, 14, 16, 18, 20, 22)	24	0,00	0,00	0,00	0,00	0,00
из них (из строки 24): воспитанники (без приходящих учащихся)	25	0,00	0,00	0,00	0,00	0,00
девушки	26	0,00	0,00	0,00	0,00	0,00
лица с ограниченными возможностями здоровья	27					
из них (из строки 27): инвалиды	28					
дети-инвалиды	29					
инвалиды (кроме учтенных в строке 28)	30					
дети-инвалиды (кроме учтенных в строке 29)	31					
дети-сироты и дети, оставшиеся без попечения родителей	32	0,00	0,00	0,00	0,00	0,00
из них воспитанники (без приходящих учащихся)	33	0,00	0,00	0,00	0,00	0,00

2.4.1. Сведения о классах, классах-комплектах
(заполняется отдельно по классам очного, очно-заочного и заочного обучения
без учета классов для обучающихся с ограниченными возможностями здоровья)

по классам очного обучения

Код по ОКЕИ: единица – 642

	№ строки	Всего классов и классов-комплектов (сумма гр. 4, 5)	в том числе		
			число классов, не объединенных в классы-комплекты	число классов-комплектов	в них классов
1	2	3	4	5	6
Всего (сумма строк 02–04)	01	11,00	11,00	0,00	0,00
в том числе:					
1 - 4 классы	02	4,00	4,00	0,00	0,00
5 - 9 классы	03	5,00	5,00	0,00	0,00
10 - 11(12) классы	04	2,00	2,00	0,00	0,00
Из строки 01 – число 1–11(12) классов и классов-комплектов с численностью обучающихся менее 25 человек в городской или менее 14 человек в сельской местности	05	4,00	4,00	0,00	

2.4.2. Сведения о классах, классах-комплектах
(заполняется отдельно по классам очного, очно-заочного и заочного обучения
без учета классов для обучающихся с ограниченными возможностями здоровья)

по классам очно-заочного обучения

Код по ОКЕИ: единица – 642

	№ строки	Всего классов и классов-комплектов (сумма гр. 4, 5)	в том числе		
			число классов, не объединенных в классы-комплекты	число классов-комплектов	в них классов
1	2	3	4	5	6
Всего (сумма строк 02–04)	01	0,00	0,00	0,00	0,00
в том числе:					
1 - 4 классы	02	0,00	0,00	0,00	0,00
5 - 9 классы	03	0,00	0,00	0,00	0,00
10 - 11(12) классы	04	0,00	0,00	0,00	0,00
Из строки 01 – число 1–11(12) классов и классов-комплектов с численностью обучающихся менее 25 человек в городской или менее 14 человек в сельской местности	05	0,00	0,00	0,00	

2.4.3. Сведения о классах, классах-комплектах
*(заполняется отдельно по классам очного, очно-заочного и заочного обучения
 без учета классов для обучающихся с ограниченными возможностями здоровья)*

по классам заочного обучения

Код по ОКЕИ: единица – 642

	№ строки	Всего классов и классов-комплектов (сумма гр. 4, 5)	в том числе		
			число классов, не объединенных в классы-комплекты	число классов-комплектов	в них классов
1	2	3	4	5	6
Всего (сумма строк 02–04)	01	0,00	0,00	0,00	0,00
в том числе:					
1 - 4 классы	02	0,00	0,00	0,00	0,00
5 - 9 классы	03	0,00	0,00	0,00	0,00
10 - 11(12) классы	04	0,00	0,00	0,00	0,00
Из строки 01 – число 1–11(12) классов и классов-комплектов с численностью обучающихся менее 25 человек в городской или менее 14 человек в сельской местности	05	0,00	0,00	0,00	

2.6.1. Выпуск и итоги государственной и
(заполняется отдельно по классам очного, очно-заочного и заочного обучения
а состоят только в списках организации – отдел

по классам очного обучения

Наименование показателей	№ строки	Все классы, кроме классов для обучающихся с ограниченными возможностями здоровья				
		Всего (сумма граф 9–11)	лица с ограниченными возможностями здоровья	из графы 4		инвалиды (кроме учтенных в графе 5)
				инвалиды	дети-инвалиды	
1	2	3	4	5	6	7
Численность обучающихся (графы 3–18) и экстернов (графы 19–24), допущенных к государственной итоговой аттестации (ГИА) по образовательным программам основного общего образования (сумма строк 02, 04, 05)	01	16,00	0,00	0,00	0,00	0,00
в том числе:						
получили аттестат об основном общем образовании	02	16,00	0,00	0,00	0,00	0,00
из них (из строки 02) продолжили обучение по образовательной программе среднего общего образования в данной организации	03	5,00	0,00	0,00	0,00	0,00
получили на ГИА неудовлетворительные результаты	04	0,00	0,00	0,00	0,00	0,00
не участвовали в ГИА	05	0,00	0,00	0,00	0,00	0,00
Из строки 02 получили аттестат об основном общем образовании: с отличием	06	0,00	0,00	0,00	0,00	0,00
в IV квартале прошлого года	07	0,00	0,00	0,00	0,00	0,00
после 1 сентября текущего года	08	0,00	0,00	0,00	0,00	0,00
Численность обучающихся (графы 3–18) и экстернов (графы 19–24), допущенных к ГИА по образовательным программам среднего общего образования (сумма строк 10–12)	09	7,00	0,00	0,00	0,00	0,00
в том числе:						
получили аттестат о среднем общем образовании	10	7,00	0,00	0,00	0,00	0,00
получили на ГИА неудовлетворительные результаты	11	0,00	0,00	0,00	0,00	0,00
не участвовали в ГИА	12	0,00	0,00	0,00	0,00	0,00
Из строки 10 получили аттестат о среднем общем образовании: с отличием и медаль «За особые успехи в учении»	13	0,00	0,00	0,00	0,00	0,00
в IV квартале прошлого года	14	0,00	0,00	0,00	0,00	0,00
после 1 сентября текущего года	15	0,00	0,00	0,00	0,00	0,00

Из общей численности участвовавших в ГИА (из суммы строк 10 и 11) участвовали в едином государственном экзамене (ЕГЭ)*	16	7,00	0,00	0,00	0,00	0,00
участвовали в ЕГЭ по русскому языку (из строки 16)	17	7,00	0,00	0,00	0,00	0,00
из них сдали ЕГЭ	18	7,00	0,00	0,00	0,00	0,00
участвовали в ЕГЭ по математике (из строки 16)	19	7,00	0,00	0,00	0,00	0,00
из них сдали ЕГЭ	20	7,00	0,00	0,00	0,00	0,00
участвовали в ГИА в иной (кроме ЕГЭ) форме*	21	0,00	0,00	0,00	0,00	0,00
Выпущено лиц, не получивших основного общего и среднего общего образования, со свидетельством об обучении	22	1,00	1,00	0,00	1,00	0,00

Сумма строк 16 и 21 равна сумме строк 10 и 11 по всем графам

итоговой аттестации (ГИА)

ния; в случае, если экстерны не включены в списки классов, только и по аттестации экстернов)

по классам очного обучения

Код по ОКЕИ: человек – 792

Наименование показателей	№ строки	ограниченными возможностями здоровья			
		дети-инвалиды (кроме учтенных в графе 6)	Из графы 3 обучались		
			очно	очно-заочно	заочно
1	2	8	9	10	11
Численность обучающихся (графы 3–18) и экстернов (графы 19–24), допущенных к государственной итоговой аттестации (ГИА) по образовательным программам основного общего образования (сумма строк 02, 04, 05)	01	0,00	16,00	0,00	0,00
в том числе:					
получили аттестат об основном общем образовании	02	0,00	16,00	0,00	0,00
из них (из строки 02) продолжили обучение по образовательной программе среднего общего образования в данной организации	03	0,00	5,00	0,00	0,00
получили на ГИА неудовлетворительные результаты	04	0,00	0,00	0,00	0,00
не участвовали в ГИА	05	0,00	0,00	0,00	0,00
Из строки 02 получили аттестат об основном общем образовании:					
с отличием	06	0,00	0,00	0,00	0,00
в IV квартале прошлого года	07	0,00	0,00	0,00	0,00
после 1 сентября текущего года	08	0,00	0,00	0,00	0,00
Численность обучающихся (графы 3–18) и экстернов (графы 19–24), допущенных к ГИА по образовательным программам среднего общего образования (сумма строк 10–12)	09	0,00	7,00	0,00	0,00
в том числе:					
получили аттестат о среднем общем образовании	10	0,00	7,00	0,00	0,00
получили на ГИА неудовлетворительные результаты	11	0,00	0,00	0,00	0,00
не участвовали в ГИА	12	0,00	0,00	0,00	0,00
Из строки 10 получили аттестат о среднем общем образовании:					
с отличием и медаль «За особые успехи в учении»	13	0,00	0,00	0,00	0,00
в IV квартале прошлого года	14	0,00	0,00	0,00	0,00
после 1 сентября текущего года	15	0,00	0,00	0,00	0,00

Из общей численности участвовавших в ГИА (из суммы строк 10 и 11) участвовали в едином государственном экзамене (ЕГЭ)*	16	0,00	7,00	0,00	0,00
участвовали в ЕГЭ по русскому языку (из строки 16)	17	0,00	7,00	0,00	0,00
из них сдали ЕГЭ	18	0,00	7,00	0,00	0,00
участвовали в ЕГЭ по математике (из строки 16)	19	0,00	7,00	0,00	0,00
из них сдали ЕГЭ	20	0,00	7,00	0,00	0,00
участвовали в ГИА в иной (кроме ЕГЭ) форме*	21	0,00	0,00	0,00	0,00
Выпущено лиц, не получивших основного общего и среднего общего образования, со свидетельством об обучении	22	0,00	1,00	0,00	0,00

по классам очного обучения

Наименование показателей	№ строки	Классы для обучающихся с ограниченными возможностями здоровья				
		Всего	лица с ограниченными возможностями здоровья	из них		инвалиды (кроме учтенных в графе 14)
				из графы 13	инвалиды	
1	2	12	13	14	15	16
Численность обучающихся (графы 3–18) и экстернов (графы 19–24), допущенных к государственной итоговой аттестации (ГИА) по образовательным программам основного общего образования (сумма строк 02, 04, 05)	01	0,00	0,00	0,00	0,00	0,00
в том числе:						
получили аттестат об основном общем образовании	02	0,00	0,00	0,00	0,00	0,00
из них (из строки 02) продолжили обучение по образовательной программе среднего общего образования в данной организации	03	0,00	0,00	0,00	0,00	0,00
получили на ГИА неудовлетворительные результаты	04	0,00	0,00	0,00	0,00	0,00
не участвовали в ГИА	05	0,00	0,00	0,00	0,00	0,00
Из строки 02 получили аттестат об основном общем образовании: с отличием	06	0,00	0,00	0,00	0,00	0,00
в IV квартале прошлого года	07	0,00	0,00	0,00	0,00	0,00
после 1 сентября текущего года	08	0,00	0,00	0,00	0,00	0,00
Численность обучающихся (графы 3–18) и экстернов (графы 19–24), допущенных к ГИА по образовательным программам среднего общего образования (сумма строк 10–12)	09	0,00	0,00	0,00	0,00	0,00
в том числе:						
получили аттестат о среднем общем образовании	10	0,00	0,00	0,00	0,00	0,00
получили на ГИА неудовлетворительные результаты	11	0,00	0,00	0,00	0,00	0,00
не участвовали в ГИА	12	0,00	0,00	0,00	0,00	0,00
Из строки 10 получили аттестат о среднем общем образовании: с отличием и медаль «За особые успехи в учении»	13	0,00	0,00	0,00	0,00	0,00
в IV квартале прошлого года	14	0,00	0,00	0,00	0,00	0,00
после 1 сентября текущего года	15	0,00	0,00	0,00	0,00	0,00

Из общей численности участвовавших в ГИА (из суммы строк 10 и 11) участвовали в едином государственном экзамене (ЕГЭ)*	16	0,00	0,00	0,00	0,00	0,00
участвовали в ЕГЭ по русскому языку (из строки 16)	17	0,00	0,00	0,00	0,00	0,00
из них сдали ЕГЭ	18	0,00	0,00	0,00	0,00	0,00
участвовали в ЕГЭ по математике (из строки 16)	19	0,00	0,00	0,00	0,00	0,00
из них сдали ЕГЭ	20	0,00	0,00	0,00	0,00	0,00
участвовали в ГИА в иной (кроме ЕГЭ) форме*	21	0,00	0,00	0,00	0,00	0,00
Выпущено лиц, не получивших основного общего и среднего общего образования, со свидетельством об обучении	22	0,00	0,00	0,00	0,00	0,00

по классам очного обучения

Наименование показателей	№ строки	дети-инвалиды (кроме учтенных в графе 15)	Итого по всем классам (сумма граф 3, 12)	Кроме того, численность экстернов	из гра	
					лица с ограни- ченными возможностя- ми здоровья	инвалиды
1	2	17	18	19	20	21
Численность обучающихся (графы 3–18) и экстернов (графы 19–24), допущенных к государственной итоговой аттестации (ГИА) по образовательным программам основного общего образования (сумма строк 02, 04, 05)	01	0,00	16,00	0,00	0,00	0,00
в том числе:						
получили аттестат об основном общем образовании	02	0,00	16,00	0,00	0,00	0,00
из них (из строки 02) продолжили обучение по образовательной программе среднего общего образования в данной организации	03	0,00	5,00	0,00	0,00	0,00
получили на ГИА неудовлетворительные результаты	04	0,00	0,00	0,00	0,00	0,00
не участвовали в ГИА	05	0,00	0,00	0,00	0,00	0,00
Из строки 02 получили аттестат об основном общем образовании: с отличием	06	0,00	0,00	0,00	0,00	0,00
в IV квартале прошлого года	07	0,00	0,00	0,00	0,00	0,00
после 1 сентября текущего года	08	0,00	0,00	0,00	0,00	0,00
Численность обучающихся (графы 3–18) и экстернов (графы 19–24), допущенных к ГИА по образовательным программам среднего общего образования (сумма строк 10–12)	09	0,00	7,00	0,00	0,00	0,00
в том числе:						
получили аттестат о среднем общем образовании	10	0,00	7,00	0,00	0,00	0,00
получили на ГИА неудовлетворительные результаты	11	0,00	0,00	0,00	0,00	0,00
не участвовали в ГИА	12	0,00	0,00	0,00	0,00	0,00
Из строки 10 получили аттестат о среднем общем образовании: с отличием и медаль «За особые успехи в учении»	13	0,00	0,00	0,00	0,00	0,00
в IV квартале прошлого года	14	0,00	0,00	0,00	0,00	0,00
после 1 сентября текущего года	15	0,00	0,00	0,00	0,00	0,00

Из общей численности участвовавших в ГИА (из суммы строк 10 и 11) участвовали в едином государственном экзамене (ЕГЭ)*	16	0,00	7,00	0,00	0,00	0,00
участвовали в ЕГЭ по русскому языку (из строки 16)	17	0,00	7,00	0,00	0,00	0,00
из них сдали ЕГЭ	18	0,00	7,00	0,00	0,00	0,00
участвовали в ЕГЭ по математике (из строки 16)	19	0,00	7,00	0,00	0,00	0,00
из них сдали ЕГЭ	20	0,00	7,00	0,00	0,00	0,00
участвовали в ГИА в иной (кроме ЕГЭ) форме*	21	0,00	0,00	0,00	0,00	0,00
Выпущено лиц, не получивших основного общего и среднего общего образования, со свидетельством об обучении	22	0,00	1,00	0,00	0,00	0,00

по классам очного обучения

Наименование показателей	№ строки	из них		
		графы 20 дети-инвалиды	инвалиды (кроме учтенных в графе 21)	дети-инвалиды (кроме учтенных в графе 22)
1	2	22	23	24
Численность обучающихся (графы 3–18) и экстернов (графы 19–24), допущенных к государственной итоговой аттестации (ГИА) по образовательным программам основного общего образования (сумма строк 02, 04, 05)	01	0,00	0,00	0,00
в том числе:				
получили аттестат об основном общем образовании	02	0,00	0,00	0,00
из них (из строки 02) продолжили обучение по образовательной программе среднего общего образования в данной организации	03	0,00	0,00	0,00
получили на ГИА неудовлетворительные результаты	04	0,00	0,00	0,00
не участвовали в ГИА	05	0,00	0,00	0,00
Из строки 02 получили аттестат об основном общем образовании: с отличием	06	0,00	0,00	0,00
в IV квартале прошлого года	07	0,00	0,00	0,00
после 1 сентября текущего года	08	0,00	0,00	0,00
Численность обучающихся (графы 3–18) и экстернов (графы 19–24), допущенных к ГИА по образовательным программам среднего общего образования (сумма строк 10–12)	09	0,00	0,00	0,00
в том числе:				
получили аттестат о среднем общем образовании	10	0,00	0,00	0,00
получили на ГИА неудовлетворительные результаты	11	0,00	0,00	0,00
не участвовали в ГИА	12	0,00	0,00	0,00
Из строки 10 получили аттестат о среднем общем образовании: с отличием и медаль «За особые успехи в учении»	13	0,00	0,00	0,00
в IV квартале прошлого года	14	0,00	0,00	0,00
после 1 сентября текущего года	15	0,00	0,00	0,00

Из общей численности участвовавших в ГИА (из суммы строк 10 и 11) участвовали в едином государственном экзамене (ЕГЭ)*	16	0,00	0,00	0,00
участвовали в ЕГЭ по русскому языку (из строки 16)	17	0,00	0,00	0,00
из них сдали ЕГЭ	18	0,00	0,00	0,00
участвовали в ЕГЭ по математике (из строки 16)	19	0,00	0,00	0,00
из них сдали ЕГЭ	20	0,00	0,00	0,00
участвовали в ГИА в иной (кроме ЕГЭ) форме*	21	0,00	0,00	0,00
Выпущено лиц, не получивших основного общего и среднего общего образования, со свидетельством об обучении	22	0,00	0,00	0,00

2.6.2. Выпуск и итоги государственной и
(заполняется отдельно по классам очного, очно-заочного и заочного обуче
а состоят только в списках организации – отде

по классам очно-заочного обучения

Наименование показателей	№ строки	Все классы, кроме классов для обучающихся с огран				
		Всего (сумма граф 9–11)	лица с ограниченными возможностями здоровья	из них		инвалиды (кроме учтенных в графе 5)
				из графы 4		
1	2	3	4	5	6	7
Численность обучающихся (графы 3–18) и экстернов (графы 19–24), допущенных к государственной итоговой аттестации (ГИА) по образовательным программам основного общего образования (сумма строк 02, 04, 05)	01	0,00	0,00	0,00	0,00	0,00
в том числе:						
получили аттестат об основном общем образовании	02	0,00	0,00	0,00	0,00	0,00
из них (из строки 02) продолжили обучение по образовательной программе среднего общего образования в данной организации	03	0,00	0,00	0,00	0,00	0,00
получили на ГИА неудовлетворительные результаты	04	0,00	0,00	0,00	0,00	0,00
не участвовали в ГИА	05	0,00	0,00	0,00	0,00	0,00
Из строки 02 получили аттестат об основном общем образовании: с отличием	06	0,00	0,00	0,00	0,00	0,00
в IV квартале прошлого года	07	0,00	0,00	0,00	0,00	0,00
после 1 сентября текущего года	08	0,00	0,00	0,00	0,00	0,00
Численность обучающихся (графы 3–18) и экстернов (графы 19–24), допущенных к ГИА по образовательным программам среднего общего образования (сумма строк 10–12)	09	0,00	0,00	0,00	0,00	0,00
в том числе:						
получили аттестат о среднем общем образовании	10	0,00	0,00	0,00	0,00	0,00
получили на ГИА неудовлетворительные результаты	11	0,00	0,00	0,00	0,00	0,00
не участвовали в ГИА	12	0,00	0,00	0,00	0,00	0,00
Из строки 10 получили аттестат о среднем общем образовании: с отличием и медаль «За особые успехи в учении»	13	0,00	0,00	0,00	0,00	0,00
в IV квартале прошлого года	14	0,00	0,00	0,00	0,00	0,00
после 1 сентября текущего года	15	0,00	0,00	0,00	0,00	0,00

Из общей численности участвовавших в ГИА (из суммы строк 10 и 11) участвовали в едином государственном экзамене (ЕГЭ)*	16	0,00	0,00	0,00	0,00	0,00
участвовали в ЕГЭ по русскому языку (из строки 16)	17	0,00	0,00	0,00	0,00	0,00
из них сдали ЕГЭ	18	0,00	0,00	0,00	0,00	0,00
участвовали в ЕГЭ по математике (из строки 16)	19	0,00	0,00	0,00	0,00	0,00
из них сдали ЕГЭ	20	0,00	0,00	0,00	0,00	0,00
участвовали в ГИА в иной (кроме ЕГЭ) форме*	21	0,00	0,00	0,00	0,00	0,00
Выпущено лиц, не получивших основного общего и среднего общего образования, со свидетельством об обучении	22	0,00	0,00	0,00	0,00	0,00

Сумма строк 16 и 21 равна сумме строк 10 и 11 по всем графам

итоговой аттестации (ГИА)

ния; в случае, если экстерны не включены в списки классов, только и по аттестации экстернов)

по классам очно-заочного обучения

Код по ОКЕИ: человек – 792

Наименование показателей	№ строки	ограниченными возможностями здоровья			
		дети-инвалиды (кроме учтенных в графе 6)	Из графы 3 обучались		
			очно	очно-заочно	заочно
1	2	8	9	10	11
Численность обучающихся (графы 3–18) и экстернов (графы 19–24), допущенных к государственной итоговой аттестации (ГИА) по образовательным программам основного общего образования (сумма строк 02, 04, 05)	01	0,00	0,00	0,00	0,00
в том числе:					
получили аттестат об основном общем образовании	02	0,00	0,00	0,00	0,00
из них (из строки 02) продолжили обучение по образовательной программе среднего общего образования в данной организации	03	0,00	0,00	0,00	0,00
получили на ГИА неудовлетворительные результаты	04	0,00	0,00	0,00	0,00
не участвовали в ГИА	05	0,00	0,00	0,00	0,00
Из строки 02 получили аттестат об основном общем образовании:					
с отличием	06	0,00	0,00	0,00	0,00
в IV квартале прошлого года	07	0,00	0,00	0,00	0,00
после 1 сентября текущего года	08	0,00	0,00	0,00	0,00
Численность обучающихся (графы 3–18) и экстернов (графы 19–24), допущенных к ГИА по образовательным программам среднего общего образования (сумма строк 10–12)	09	0,00	0,00	0,00	0,00
в том числе:					
получили аттестат о среднем общем образовании	10	0,00	0,00	0,00	0,00
получили на ГИА неудовлетворительные результаты	11	0,00	0,00	0,00	0,00
не участвовали в ГИА	12	0,00	0,00	0,00	0,00
Из строки 10 получили аттестат о среднем общем образовании:					
с отличием и медаль «За особые успехи в учении»	13	0,00	0,00	0,00	0,00
в IV квартале прошлого года	14	0,00	0,00	0,00	0,00
после 1 сентября текущего года	15	0,00	0,00	0,00	0,00

Из общей численности участвовавших в ГИА (из суммы строк 10 и 11) участвовали в едином государственном экзамене (ЕГЭ)*	16	0,00	0,00	0,00	0,00
участвовали в ЕГЭ по русскому языку (из строки 16)	17	0,00	0,00	0,00	0,00
из них сдали ЕГЭ	18	0,00	0,00	0,00	0,00
участвовали в ЕГЭ по математике (из строки 16)	19	0,00	0,00	0,00	0,00
из них сдали ЕГЭ	20	0,00	0,00	0,00	0,00
участвовали в ГИА в иной (кроме ЕГЭ) форме*	21	0,00	0,00	0,00	0,00
Выпущено лиц, не получивших основного общего и среднего общего образования, со свидетельством об обучении	22	0,00	0,00	0,00	0,00

по классам очно-заочного обучения

Наименование показателей	№ строки	Классы для обучающихся с ограниченными возможностями здоровья				
		Всего	лица с ограниченными возможностями здоровья	из них		инвалиды (кроме учтенных в графе 14)
				из графы 13	инвалиды	
1	2	12	13	14	15	16
Численность обучающихся (графы 3–18) и экстернов (графы 19–24), допущенных к государственной итоговой аттестации (ГИА) по образовательным программам основного общего образования (сумма строк 02, 04, 05)	01	0,00	0,00	0,00	0,00	0,00
в том числе:						
получили аттестат об основном общем образовании	02	0,00	0,00	0,00	0,00	0,00
из них (из строки 02) продолжили обучение по образовательной программе среднего общего образования в данной организации	03	0,00	0,00	0,00	0,00	0,00
получили на ГИА неудовлетворительные результаты	04	0,00	0,00	0,00	0,00	0,00
не участвовали в ГИА	05	0,00	0,00	0,00	0,00	0,00
Из строки 02 получили аттестат об основном общем образовании: с отличием	06	0,00	0,00	0,00	0,00	0,00
в IV квартале прошлого года	07	0,00	0,00	0,00	0,00	0,00
после 1 сентября текущего года	08	0,00	0,00	0,00	0,00	0,00
Численность обучающихся (графы 3–18) и экстернов (графы 19–24), допущенных к ГИА по образовательным программам среднего общего образования (сумма строк 10–12)	09	0,00	0,00	0,00	0,00	0,00
в том числе:						
получили аттестат о среднем общем образовании	10	0,00	0,00	0,00	0,00	0,00
получили на ГИА неудовлетворительные результаты	11	0,00	0,00	0,00	0,00	0,00
не участвовали в ГИА	12	0,00	0,00	0,00	0,00	0,00
Из строки 10 получили аттестат о среднем общем образовании: с отличием и медаль «За особые успехи в учении»	13	0,00	0,00	0,00	0,00	0,00
в IV квартале прошлого года	14	0,00	0,00	0,00	0,00	0,00
после 1 сентября текущего года	15	0,00	0,00	0,00	0,00	0,00

Из общей численности участвовавших в ГИА (из суммы строк 10 и 11) участвовали в едином государственном экзамене (ЕГЭ)*	16	0,00	0,00	0,00	0,00	0,00
участвовали в ЕГЭ по русскому языку (из строки 16)	17	0,00	0,00	0,00	0,00	0,00
из них сдали ЕГЭ	18	0,00	0,00	0,00	0,00	0,00
участвовали в ЕГЭ по математике (из строки 16)	19	0,00	0,00	0,00	0,00	0,00
из них сдали ЕГЭ	20	0,00	0,00	0,00	0,00	0,00
участвовали в ГИА в иной (кроме ЕГЭ) форме*	21	0,00	0,00	0,00	0,00	0,00
Выпущено лиц, не получивших основного общего и среднего общего образования, со свидетельством об обучении	22	0,00	0,00	0,00	0,00	0,00

по классам очно-заочного обучения

Наименование показателей	№ строки	я	Итого по всем классам (сумма граф 3, 12)	Кроме того, численность экстернов	лица с ограниченными возможностями здоровья	из гра
		дети-инвалиды (кроме учтенных в графе 15)				инвалиды
1	2	17	18	19	20	21
Численность обучающихся (графы 3–18) и экстернов (графы 19–24), допущенных к государственной итоговой аттестации (ГИА) по образовательным программам основного общего образования (сумма строк 02, 04, 05)	01	0,00	0,00	0,00	0,00	0,00
в том числе:						
получили аттестат об основном общем образовании	02	0,00	0,00	0,00	0,00	0,00
из них (из строки 02) продолжили обучение по образовательной программе среднего общего образования в данной организации	03	0,00	0,00	0,00	0,00	0,00
получили на ГИА неудовлетворительные результаты	04	0,00	0,00	0,00	0,00	0,00
не участвовали в ГИА	05	0,00	0,00	0,00	0,00	0,00
Из строки 02 получили аттестат об основном общем образовании: с отличием	06	0,00	0,00	0,00	0,00	0,00
в IV квартале прошлого года	07	0,00	0,00	0,00	0,00	0,00
после 1 сентября текущего года	08	0,00	0,00	0,00	0,00	0,00
Численность обучающихся (графы 3–18) и экстернов (графы 19–24), допущенных к ГИА по образовательным программам среднего общего образования (сумма строк 10–12)	09	0,00	0,00	0,00	0,00	0,00
в том числе:						
получили аттестат о среднем общем образовании	10	0,00	0,00	0,00	0,00	0,00
получили на ГИА неудовлетворительные результаты	11	0,00	0,00	0,00	0,00	0,00
не участвовали в ГИА	12	0,00	0,00	0,00	0,00	0,00
Из строки 10 получили аттестат о среднем общем образовании: с отличием и медаль «За особые успехи в учении»	13	0,00	0,00	0,00	0,00	0,00
в IV квартале прошлого года	14	0,00	0,00	0,00	0,00	0,00
после 1 сентября текущего года	15	0,00	0,00	0,00	0,00	0,00

Из общей численности участвовавших в ГИА (из суммы строк 10 и 11) участвовали в едином государственном экзамене (ЕГЭ)*	16	0,00	0,00	0,00	0,00	0,00
участвовали в ЕГЭ по русскому языку (из строки 16)	17	0,00	0,00	0,00	0,00	0,00
из них сдали ЕГЭ	18	0,00	0,00	0,00	0,00	0,00
участвовали в ЕГЭ по математике (из строки 16)	19	0,00	0,00	0,00	0,00	0,00
из них сдали ЕГЭ	20	0,00	0,00	0,00	0,00	0,00
участвовали в ГИА в иной (кроме ЕГЭ) форме*	21	0,00	0,00	0,00	0,00	0,00
Выпущено лиц, не получивших основного общего и среднего общего образования, со свидетельством об обучении	22	0,00	0,00	0,00	0,00	0,00

по классам очно-заочного обучения

Наименование показателей	№ строки	из них		
		графы 20 дети-инвалиды	инвалиды (кроме учтенных в графе 21)	дети-инвалиды (кроме учтенных в графе 22)
1	2	22	23	24
Численность обучающихся (графы 3–18) и экстернов (графы 19–24), допущенных к государственной итоговой аттестации (ГИА) по образовательным программам основного общего образования (сумма строк 02, 04, 05)	01	0,00	0,00	0,00
в том числе:				
получили аттестат об основном общем образовании	02	0,00	0,00	0,00
из них (из строки 02) продолжили обучение по образовательной программе среднего общего образования в данной организации	03	0,00	0,00	0,00
получили на ГИА неудовлетворительные результаты	04	0,00	0,00	0,00
не участвовали в ГИА	05	0,00	0,00	0,00
Из строки 02 получили аттестат об основном общем образовании:				
с отличием	06	0,00	0,00	0,00
в IV квартале прошлого года	07	0,00	0,00	0,00
после 1 сентября текущего года	08	0,00	0,00	0,00
Численность обучающихся (графы 3–18) и экстернов (графы 19–24), допущенных к ГИА по образовательным программам среднего общего образования (сумма строк 10–12)	09	0,00	0,00	0,00
в том числе:				
получили аттестат о среднем общем образовании	10	0,00	0,00	0,00
получили на ГИА неудовлетворительные результаты	11	0,00	0,00	0,00
не участвовали в ГИА	12	0,00	0,00	0,00
Из строки 10 получили аттестат о среднем общем образовании:				
с отличием и медаль «За особые успехи в учении»	13	0,00	0,00	0,00
в IV квартале прошлого года	14	0,00	0,00	0,00
после 1 сентября текущего года	15	0,00	0,00	0,00

Из общей численности участвовавших в ГИА (из суммы строк 10 и 11) участвовали в едином государственном экзамене (ЕГЭ)*	16	0,00	0,00	0,00
участвовали в ЕГЭ по русскому языку (из строки 16)	17	0,00	0,00	0,00
из них сдали ЕГЭ	18	0,00	0,00	0,00
участвовали в ЕГЭ по математике (из строки 16)	19	0,00	0,00	0,00
из них сдали ЕГЭ	20	0,00	0,00	0,00
участвовали в ГИА в иной (кроме ЕГЭ) форме*	21	0,00	0,00	0,00
Выпущено лиц, не получивших основного общего и среднего общего образования, со свидетельством об обучении	22	0,00	0,00	0,00

2.6.3. Выпуск и итоги государственной и
(заполняется отдельно по классам очного, очно-заочного и заочного обуче
а состоят только в списках организации – отде

по классам заочного обучения

Наименование показателей	№ строки	Все классы, кроме классов для обучающихся с огран				
		Всего (сумма граф 9–11)	лица с ограниченными возможностями здоровья	из графы 4		инвалиды (кроме учтенных в графе 5)
				инвалиды	дети-инвалиды	
1	2	3	4	5	6	7
Численность обучающихся (графы 3–18) и экстернов (графы 19–24), допущенных к государственной итоговой аттестации (ГИА) по образовательным программам основного общего образования (сумма строк 02, 04, 05)	01	0,00	0,00	0,00	0,00	0,00
в том числе:						
получили аттестат об основном общем образовании	02	0,00	0,00	0,00	0,00	0,00
из них (из строки 02) продолжили обучение по образовательной программе среднего общего образования в данной организации	03	0,00	0,00	0,00	0,00	0,00
получили на ГИА неудовлетворительные результаты	04	0,00	0,00	0,00	0,00	0,00
не участвовали в ГИА	05	0,00	0,00	0,00	0,00	0,00
Из строки 02 получили аттестат об основном общем образовании: с отличием	06	0,00	0,00	0,00	0,00	0,00
в IV квартале прошлого года	07	0,00	0,00	0,00	0,00	0,00
после 1 сентября текущего года	08	0,00	0,00	0,00	0,00	0,00
Численность обучающихся (графы 3–18) и экстернов (графы 19–24), допущенных к ГИА по образовательным программам среднего общего образования (сумма строк 10–12)	09	0,00	0,00	0,00	0,00	0,00
в том числе:						
получили аттестат о среднем общем образовании	10	0,00	0,00	0,00	0,00	0,00
получили на ГИА неудовлетворительные результаты	11	0,00	0,00	0,00	0,00	0,00
не участвовали в ГИА	12	0,00	0,00	0,00	0,00	0,00
Из строки 10 получили аттестат о среднем общем образовании: с отличием и медаль «За особые успехи в учении»	13	0,00	0,00	0,00	0,00	0,00
в IV квартале прошлого года	14	0,00	0,00	0,00	0,00	0,00
после 1 сентября текущего года	15	0,00	0,00	0,00	0,00	0,00

Из общей численности участвовавших в ГИА (из суммы строк 10 и 11) участвовали в едином государственном экзамене (ЕГЭ)*	16	0,00	0,00	0,00	0,00	0,00
участвовали в ЕГЭ по русскому языку (из строки 16)	17	0,00	0,00	0,00	0,00	0,00
из них сдали ЕГЭ	18	0,00	0,00	0,00	0,00	0,00
участвовали в ЕГЭ по математике (из строки 16)	19	0,00	0,00	0,00	0,00	0,00
из них сдали ЕГЭ	20	0,00	0,00	0,00	0,00	0,00
участвовали в ГИА в иной (кроме ЕГЭ) форме*	21	0,00	0,00	0,00	0,00	0,00
Выпущено лиц, не получивших основного общего и среднего общего образования, со свидетельством об обучении	22	0,00	0,00	0,00	0,00	0,00

Сумма строк 16 и 21 равна сумме строк 10 и 11 по всем графам

итоговой аттестации (ГИА)

ния; в случае, если экстерны не включены в списки классов, только и по аттестации экстернов)

по классам заочного обучения

Код по ОКЕИ: человек – 792

Наименование показателей	№ строки	ограниченными возможностями здоровья			
		дети-инвалиды (кроме учтенных в графе 6)	Из графы 3 обучались		
			очно	очно-заочно	заочно
1	2	8	9	10	11
Численность обучающихся (графы 3–18) и экстернов (графы 19–24), допущенных к государственной итоговой аттестации (ГИА) по образовательным программам основного общего образования (сумма строк 02, 04, 05)	01	0,00	0,00	0,00	0,00
в том числе:					
получили аттестат об основном общем образовании	02	0,00	0,00	0,00	0,00
из них (из строки 02) продолжили обучение по образовательной программе среднего общего образования в данной организации	03	0,00	0,00	0,00	0,00
получили на ГИА неудовлетворительные результаты	04	0,00	0,00	0,00	0,00
не участвовали в ГИА	05	0,00	0,00	0,00	0,00
Из строки 02 получили аттестат об основном общем образовании:					
с отличием	06	0,00	0,00	0,00	0,00
в IV квартале прошлого года	07	0,00	0,00	0,00	0,00
после 1 сентября текущего года	08	0,00	0,00	0,00	0,00
Численность обучающихся (графы 3–18) и экстернов (графы 19–24), допущенных к ГИА по образовательным программам среднего общего образования (сумма строк 10–12)	09	0,00	0,00	0,00	0,00
в том числе:					
получили аттестат о среднем общем образовании	10	0,00	0,00	0,00	0,00
получили на ГИА неудовлетворительные результаты	11	0,00	0,00	0,00	0,00
не участвовали в ГИА	12	0,00	0,00	0,00	0,00
Из строки 10 получили аттестат о среднем общем образовании:					
с отличием и медаль «За особые успехи в учении»	13	0,00	0,00	0,00	0,00
в IV квартале прошлого года	14	0,00	0,00	0,00	0,00
после 1 сентября текущего года	15	0,00	0,00	0,00	0,00

Из общей численности участвовавших в ГИА (из суммы строк 10 и 11) участвовали в едином государственном экзамене (ЕГЭ)*	16	0,00	0,00	0,00	0,00
участвовали в ЕГЭ по русскому языку (из строки 16)	17	0,00	0,00	0,00	0,00
из них сдали ЕГЭ	18	0,00	0,00	0,00	0,00
участвовали в ЕГЭ по математике (из строки 16)	19	0,00	0,00	0,00	0,00
из них сдали ЕГЭ	20	0,00	0,00	0,00	0,00
участвовали в ГИА в иной (кроме ЕГЭ) форме*	21	0,00	0,00	0,00	0,00
Выпущено лиц, не получивших основного общего и среднего общего образования, со свидетельством об обучении	22	0,00	0,00	0,00	0,00

по классам заочного обучения

Наименование показателей	№ строки	Классы для обучающихся с ограниченными возможностями здоровья				
		Всего	лица с ограниченными возможностями здоровья	из них		инвалиды (кроме учтенных в графе 14)
				из графы 13	инвалиды	
1	2	12	13	14	15	16
Численность обучающихся (графы 3–18) и экстернов (графы 19–24), допущенных к государственной итоговой аттестации (ГИА) по образовательным программам основного общего образования (сумма строк 02, 04, 05)	01	0,00	0,00	0,00	0,00	0,00
в том числе:						
получили аттестат об основном общем образовании	02	0,00	0,00	0,00	0,00	0,00
из них (из строки 02) продолжили обучение по образовательной программе среднего общего образования в данной организации	03	0,00	0,00	0,00	0,00	0,00
получили на ГИА неудовлетворительные результаты	04	0,00	0,00	0,00	0,00	0,00
не участвовали в ГИА	05	0,00	0,00	0,00	0,00	0,00
Из строки 02 получили аттестат об основном общем образовании: с отличием	06	0,00	0,00	0,00	0,00	0,00
в IV квартале прошлого года	07	0,00	0,00	0,00	0,00	0,00
после 1 сентября текущего года	08	0,00	0,00	0,00	0,00	0,00
Численность обучающихся (графы 3–18) и экстернов (графы 19–24), допущенных к ГИА по образовательным программам среднего общего образования (сумма строк 10–12)	09	0,00	0,00	0,00	0,00	0,00
в том числе:						
получили аттестат о среднем общем образовании	10	0,00	0,00	0,00	0,00	0,00
получили на ГИА неудовлетворительные результаты	11	0,00	0,00	0,00	0,00	0,00
не участвовали в ГИА	12	0,00	0,00	0,00	0,00	0,00
Из строки 10 получили аттестат о среднем общем образовании: с отличием и медаль «За особые успехи в учении»	13	0,00	0,00	0,00	0,00	0,00
в IV квартале прошлого года	14	0,00	0,00	0,00	0,00	0,00
после 1 сентября текущего года	15	0,00	0,00	0,00	0,00	0,00

Из общей численности участвовавших в ГИА (из суммы строк 10 и 11) участвовали в едином государственном экзамене (ЕГЭ)*	16	0,00	0,00	0,00	0,00	0,00
участвовали в ЕГЭ по русскому языку (из строки 16)	17	0,00	0,00	0,00	0,00	0,00
из них сдали ЕГЭ	18	0,00	0,00	0,00	0,00	0,00
участвовали в ЕГЭ по математике (из строки 16)	19	0,00	0,00	0,00	0,00	0,00
из них сдали ЕГЭ	20	0,00	0,00	0,00	0,00	0,00
участвовали в ГИА в иной (кроме ЕГЭ) форме*	21	0,00	0,00	0,00	0,00	0,00
Выпущено лиц, не получивших основного общего и среднего общего образования, со свидетельством об обучении	22	0,00	0,00	0,00	0,00	0,00

по классам заочного обучения

Наименование показателей	№ строки	я	Итого по всем классам (сумма граф 3, 12)	Кроме того, численность экстернов	лица с ограниченными возможностями здоровья	из гра
		дети-инвалиды (кроме учтенных в графе 15)				инвалиды
1	2	17	18	19	20	21
Численность обучающихся (графы 3–18) и экстернов (графы 19–24), допущенных к государственной итоговой аттестации (ГИА) по образовательным программам основного общего образования (сумма строк 02, 04, 05)	01	0,00	0,00	0,00	0,00	0,00
в том числе:						
получили аттестат об основном общем образовании	02	0,00	0,00	0,00	0,00	0,00
из них (из строки 02) продолжили обучение по образовательной программе среднего общего образования в данной организации	03	0,00	0,00	0,00	0,00	0,00
получили на ГИА неудовлетворительные результаты	04	0,00	0,00	0,00	0,00	0,00
не участвовали в ГИА	05	0,00	0,00	0,00	0,00	0,00
Из строки 02 получили аттестат об основном общем образовании: с отличием	06	0,00	0,00	0,00	0,00	0,00
в IV квартале прошлого года	07	0,00	0,00	0,00	0,00	0,00
после 1 сентября текущего года	08	0,00	0,00	0,00	0,00	0,00
Численность обучающихся (графы 3–18) и экстернов (графы 19–24), допущенных к ГИА по образовательным программам среднего общего образования (сумма строк 10–12)	09	0,00	0,00	0,00	0,00	0,00
в том числе:						
получили аттестат о среднем общем образовании	10	0,00	0,00	0,00	0,00	0,00
получили на ГИА неудовлетворительные результаты	11	0,00	0,00	0,00	0,00	0,00
не участвовали в ГИА	12	0,00	0,00	0,00	0,00	0,00
Из строки 10 получили аттестат о среднем общем образовании: с отличием и медаль «За особые успехи в учении»	13	0,00	0,00	0,00	0,00	0,00
в IV квартале прошлого года	14	0,00	0,00	0,00	0,00	0,00
после 1 сентября текущего года	15	0,00	0,00	0,00	0,00	0,00

Из общей численности участвовавших в ГИА (из суммы строк 10 и 11) участвовали в едином государственном экзамене (ЕГЭ)*	16	0,00	0,00	0,00	0,00	0,00
участвовали в ЕГЭ по русскому языку (из строки 16)	17	0,00	0,00	0,00	0,00	0,00
из них сдали ЕГЭ	18	0,00	0,00	0,00	0,00	0,00
участвовали в ЕГЭ по математике (из строки 16)	19	0,00	0,00	0,00	0,00	0,00
из них сдали ЕГЭ	20	0,00	0,00	0,00	0,00	0,00
участвовали в ГИА в иной (кроме ЕГЭ) форме*	21	0,00	0,00	0,00	0,00	0,00
Выпущено лиц, не получивших основного общего и среднего общего образования, со свидетельством об обучении	22	0,00	0,00	0,00	0,00	0,00

по классам заочного обучения

Наименование показателей	№ строки	из них		
		графы 20 дети-инвалиды	инвалиды (кроме учтенных в графе 21)	дети-инвалиды (кроме учтенных в графе 22)
1	2	22	23	24
Численность обучающихся (графы 3–18) и экстернов (графы 19–24), допущенных к государственной итоговой аттестации (ГИА) по образовательным программам основного общего образования (сумма строк 02, 04, 05)	01	0,00	0,00	0,00
в том числе:				
получили аттестат об основном общем образовании	02	0,00	0,00	0,00
из них (из строки 02) продолжили обучение по образовательной программе среднего общего образования в данной организации	03	0,00	0,00	0,00
получили на ГИА неудовлетворительные результаты	04	0,00	0,00	0,00
не участвовали в ГИА	05	0,00	0,00	0,00
Из строки 02 получили аттестат об основном общем образовании:				
с отличием	06	0,00	0,00	0,00
в IV квартале прошлого года	07	0,00	0,00	0,00
после 1 сентября текущего года	08	0,00	0,00	0,00
Численность обучающихся (графы 3–18) и экстернов (графы 19–24), допущенных к ГИА по образовательным программам среднего общего образования (сумма строк 10–12)	09	0,00	0,00	0,00
в том числе:				
получили аттестат о среднем общем образовании	10	0,00	0,00	0,00
получили на ГИА неудовлетворительные результаты	11	0,00	0,00	0,00
не участвовали в ГИА	12	0,00	0,00	0,00
Из строки 10 получили аттестат о среднем общем образовании:				
с отличием и медаль «За особые успехи в учении»	13	0,00	0,00	0,00
в IV квартале прошлого года	14	0,00	0,00	0,00
после 1 сентября текущего года	15	0,00	0,00	0,00

Из общей численности участвовавших в ГИА (из суммы строк 10 и 11) участвовали в едином государственном экзамене (ЕГЭ)*	16	0,00	0,00	0,00
участвовали в ЕГЭ по русскому языку (из строки 16)	17	0,00	0,00	0,00
из них сдали ЕГЭ	18	0,00	0,00	0,00
участвовали в ЕГЭ по математике (из строки 16)	19	0,00	0,00	0,00
из них сдали ЕГЭ	20	0,00	0,00	0,00
участвовали в ГИА в иной (кроме ЕГЭ) форме*	21	0,00	0,00	0,00
Выпущено лиц, не получивших основного общего и среднего общего образования, со свидетельством об обучении	22	0,00	0,00	0,00

2.6.4. Выпуск и итоги государственной и
(заполняется отдельно по классам очного, очно-заочного и заочного обуче
а состоят только в списках организации – отде

по аттестации экстернов

Наименование показателей	№ строки	Все классы, кроме классов для обучающихся с огран					
		Всего (сумма граф 9–11)	лица с ограниченными возможностями здоровья	из них		инвалиды (кроме учтенных в графе 5)	
				из графы 4			
1	2	3	4	инвалиды	дети-инвалиды	6	7
Численность обучающихся (графы 3–18) и экстернов (графы 19–24), допущенных к государственной итоговой аттестации (ГИА) по образовательным программам основного общего образования (сумма строк 02, 04, 05)	01						
в том числе:							
получили аттестат об основном общем образовании	02						
из них (из строки 02) продолжили обучение по образовательной программе среднего общего образования в данной организации	03						
получили на ГИА неудовлетворительные результаты	04						
не участвовали в ГИА	05						
Из строки 02 получили аттестат об основном общем образовании: с отличием	06						
в IV квартале прошлого года	07						
после 1 сентября текущего года	08						
Численность обучающихся (графы 3–18) и экстернов (графы 19–24), допущенных к ГИА по образовательным программам среднего общего образования (сумма строк 10–12)	09						
в том числе:							
получили аттестат о среднем общем образовании	10						
получили на ГИА неудовлетворительные результаты	11						
не участвовали в ГИА	12						
Из строки 10 получили аттестат о среднем общем образовании: с отличием и медаль «За особые успехи в учении»	13						
в IV квартале прошлого года	14						
после 1 сентября текущего года	15						

Из общей численности участвовавших в ГИА (из суммы строк 10 и 11) участвовали в едином государственном экзамене (ЕГЭ)*	16					
участвовали в ЕГЭ по русскому языку (из строки 16)	17					
из них сдали ЕГЭ	18					
участвовали в ЕГЭ по математике (из строки 16)	19					
из них сдали ЕГЭ	20					
участвовали в ГИА в иной (кроме ЕГЭ) форме*	21					
Выпущено лиц, не получивших основного общего и среднего общего образования, со свидетельством об обучении	22					

Сумма строк 16 и 21 равна сумме строк 10 и 11 по всем графам

итоговой аттестации (ГИА)

ния; в случае, если экстерны не включены в списки классов, только и по аттестации экстернов)

по аттестации экстернов

Код по ОКЕИ: человек – 792

Наименование показателей	№ строки	ограниченными возможностями здоровья			
		дети-инвалиды (кроме учтенных в графе 6)	Из графы 3 обучались		
			очно	очно-заочно	заочно
1	2	8	9	10	11
Численность обучающихся (графы 3–18) и экстернов (графы 19–24), допущенных к государственной итоговой аттестации (ГИА) по образовательным программам основного общего образования (сумма строк 02, 04, 05)	01				
в том числе:					
получили аттестат об основном общем образовании	02				
из них (из строки 02) продолжили обучение по образовательной программе среднего общего образования в данной организации	03				
получили на ГИА неудовлетворительные результаты	04				
не участвовали в ГИА	05				
Из строки 02 получили аттестат об основном общем образовании: с отличием	06				
в IV квартале прошлого года	07				
после 1 сентября текущего года	08				
Численность обучающихся (графы 3–18) и экстернов (графы 19–24), допущенных к ГИА по образовательным программам среднего общего образования (сумма строк 10–12)	09				
в том числе:					
получили аттестат о среднем общем образовании	10				
получили на ГИА неудовлетворительные результаты	11				
не участвовали в ГИА	12				
Из строки 10 получили аттестат о среднем общем образовании: с отличием и медаль «За особые успехи в учении»	13				
в IV квартале прошлого года	14				
после 1 сентября текущего года	15				

Из общей численности участвовавших в ГИА (из суммы строк 10 и 11) участвовали в едином государственном экзамене (ЕГЭ)*	16				
участвовали в ЕГЭ по русскому языку (из строки 16)	17				
из них сдали ЕГЭ	18				
участвовали в ЕГЭ по математике (из строки 16)	19				
из них сдали ЕГЭ	20				
участвовали в ГИА в иной (кроме ЕГЭ) форме*	21				
Выпущено лиц, не получивших основного общего и среднего общего образования, со свидетельством об обучении	22				

по аттестации экстернов

Наименование показателей	№ строки	Классы для обучающихся с ограниченными возможностями здоровья				
		Всего	лица с ограниченными возможностями здоровья	из них		инвалиды (кроме учтенных в графе 14)
				из графы 13		
1	2	12	13	14	15	16
Численность обучающихся (графы 3–18) и экстернов (графы 19–24), допущенных к государственной итоговой аттестации (ГИА) по образовательным программам основного общего образования (сумма строк 02, 04, 05)	01					
в том числе:						
получили аттестат об основном общем образовании	02					
из них (из строки 02) продолжили обучение по образовательной программе среднего общего образования в данной организации	03					
получили на ГИА неудовлетворительные результаты	04					
не участвовали в ГИА	05					
Из строки 02 получили аттестат об основном общем образовании: с отличием	06					
в IV квартале прошлого года	07					
после 1 сентября текущего года	08					
Численность обучающихся (графы 3–18) и экстернов (графы 19–24), допущенных к ГИА по образовательным программам среднего общего образования (сумма строк 10–12)	09					
в том числе:						
получили аттестат о среднем общем образовании	10					
получили на ГИА неудовлетворительные результаты	11					
не участвовали в ГИА	12					
Из строки 10 получили аттестат о среднем общем образовании: с отличием и медаль «За особые успехи в учении»	13					
в IV квартале прошлого года	14					
после 1 сентября текущего года	15					

Из общей численности участвовавших в ГИА (из суммы строк 10 и 11) участвовали в едином государственном экзамене (ЕГЭ)*	16					
участвовали в ЕГЭ по русскому языку (из строки 16)	17					
из них сдали ЕГЭ	18					
участвовали в ЕГЭ по математике (из строки 16)	19					
из них сдали ЕГЭ	20					
участвовали в ГИА в иной (кроме ЕГЭ) форме*	21					
Выпущено лиц, не получивших основного общего и среднего общего образования, со свидетельством об обучении	22					

по аттестации экстернов

Наименование показателей	№ строки	Итого по всем классам (сумма граф 3, 12)	Кроме того, численность экстернов	из гра		
				лица с ограниченными возможностями здоровья	инвалиды	
1	2	17	18	19	20	21
Численность обучающихся (графы 3–18) и экстернов (графы 19–24), допущенных к государственной итоговой аттестации (ГИА) по образовательным программам основного общего образования (сумма строк 02, 04, 05)	01			0,00	0,00	0,00
в том числе:						
получили аттестат об основном общем образовании	02			0,00	0,00	0,00
из них (из строки 02) продолжили обучение по образовательной программе среднего общего образования в данной организации	03			0,00	0,00	0,00
получили на ГИА неудовлетворительные результаты	04			0,00	0,00	0,00
не участвовали в ГИА	05			0,00	0,00	0,00
Из строки 02 получили аттестат об основном общем образовании:						
с отличием	06			0,00	0,00	0,00
в IV квартале прошлого года	07			0,00	0,00	0,00
после 1 сентября текущего года	08			0,00	0,00	0,00
Численность обучающихся (графы 3–18) и экстернов (графы 19–24), допущенных к ГИА по образовательным программам среднего общего образования (сумма строк 10–12)	09			0,00	0,00	0,00
в том числе:						
получили аттестат о среднем общем образовании	10			0,00	0,00	0,00
получили на ГИА неудовлетворительные результаты	11			0,00	0,00	0,00
не участвовали в ГИА	12			0,00	0,00	0,00
Из строки 10 получили аттестат о среднем общем образовании:						
с отличием и медаль «За особые успехи в учении»	13			0,00	0,00	0,00
в IV квартале прошлого года	14			0,00	0,00	0,00
после 1 сентября текущего года	15			0,00	0,00	0,00

Из общей численности участвовавших в ГИА (из суммы строк 10 и 11) участвовали в едином государственном экзамене (ЕГЭ)*	16			0,00	0,00	0,00
участвовали в ЕГЭ по русскому языку (из строки 16)	17			0,00	0,00	0,00
из них сдали ЕГЭ	18			0,00	0,00	0,00
участвовали в ЕГЭ по математике (из строки 16)	19			0,00	0,00	0,00
из них сдали ЕГЭ	20			0,00	0,00	0,00
участвовали в ГИА в иной (кроме ЕГЭ) форме*	21			0,00	0,00	0,00
Выпущено лиц, не получивших основного общего и среднего общего образования, со свидетельством об обучении	22			0,00	0,00	0,00

по аттестации экстернов

Наименование показателей	№ строки	из них		
		графы 20 дети-инвалиды	инвалиды (кроме учтенных в графе 21)	дети-инвалиды (кроме учтенных в графе 22)
1	2	22	23	24
Численность обучающихся (графы 3–18) и экстернов (графы 19–24), допущенных к государственной итоговой аттестации (ГИА) по образовательным программам основного общего образования (сумма строк 02, 04, 05)	01	0,00	0,00	0,00
в том числе:				
получили аттестат об основном общем образовании	02	0,00	0,00	0,00
из них (из строки 02) продолжили обучение по образовательной программе среднего общего образования в данной организации	03	0,00	0,00	0,00
получили на ГИА неудовлетворительные результаты	04	0,00	0,00	0,00
не участвовали в ГИА	05	0,00	0,00	0,00
Из строки 02 получили аттестат об основном общем образовании:				
с отличием	06	0,00	0,00	0,00
в IV квартале прошлого года	07	0,00	0,00	0,00
после 1 сентября текущего года	08	0,00	0,00	0,00
Численность обучающихся (графы 3–18) и экстернов (графы 19–24), допущенных к ГИА по образовательным программам среднего общего образования (сумма строк 10–12)	09	0,00	0,00	0,00
в том числе:				
получили аттестат о среднем общем образовании	10	0,00	0,00	0,00
получили на ГИА неудовлетворительные результаты	11	0,00	0,00	0,00
не участвовали в ГИА	12	0,00	0,00	0,00
Из строки 10 получили аттестат о среднем общем образовании:				
с отличием и медаль «За особые успехи в учении»	13	0,00	0,00	0,00
в IV квартале прошлого года	14	0,00	0,00	0,00
после 1 сентября текущего года	15	0,00	0,00	0,00

Из общей численности участвовавших в ГИА (из суммы строк 10 и 11) участвовали в едином государственном экзамене (ЕГЭ)*	16	0,00	0,00	0,00
участвовали в ЕГЭ по русскому языку (из строки 16)	17	0,00	0,00	0,00
из них сдали ЕГЭ	18	0,00	0,00	0,00
участвовали в ЕГЭ по математике (из строки 16)	19	0,00	0,00	0,00
из них сдали ЕГЭ	20	0,00	0,00	0,00
участвовали в ГИА в иной (кроме ЕГЭ) форме*	21	0,00	0,00	0,00
Выпущено лиц, не получивших основного общего и среднего общего образования, со свидетельством об обучении	22	0,00	0,00	0,00

2.9. Сведения о сменности занятий и группах продленного дня

(заполняется по классам очного обучения, кроме классов для обучающихся с ограниченными возможностями здоровья)

Код по ОКЕИ: единица – 642, человек – 792

Наименование показателей	№ строки	Численность обучающихся			Группы продленного дня	
		в 1-ю смену, чел.	во 2-ю смену, чел.	в 3-ю смену, чел.	число групп, ед.	в них обучающихся, чел.
1	2	3	4	5	6	7
Программы начального общего образования (1– 4 классы)	01	63,00	0,00	0,00	0,00	0,00
Программы основного общего образования (5–9 классы)	02	77,00	0,00	0,00	0,00	0,00
Программы среднего общего образования (10–11(12) классы)	03	14,00	0,00	0,00		

2.11.1. Углубленное изучение предметов

(заполняется отдельно по классам очного, очно-заочного и заочного обучения; приводятся данные об углубленном изучении предметов относительно программ, реализуемых организацией в классах, показанных в строках 03, 05, 07 подраздела 2.1.1.1)

по классам очного обучения

Код по ОКЕИ: человек – 792

Наименование показателей	№ строки	Программы начального общего образования (1–4 классы)	Программы основного общего образования (5–9 классы)	Программы среднего общего образования (10–11(12) классы)
1	2	3	4	5
Численность обучающихся, углубленно изучающих предметы (не менее одного)	01	0,00	0,00	0,00
В том числе по профилям обучения: гуманитарный – всего	02	0,00	0,00	0,00
из них с изучением языков:				
английского	03	0,00	0,00	0,00
французского	04	0,00	0,00	0,00
немецкого	05	0,00	0,00	0,00
других европейских	06	0,00	0,00	0,00
восточных	07	0,00	0,00	0,00
естественнонаучный	08	0,00	0,00	0,00
социально-экономический	09	0,00	0,00	0,00
технологический	10	0,00	0,00	0,00
технический	11	0,00	0,00	0,00
сельскохозяйственный	12	0,00	0,00	0,00
математический	13	0,00	0,00	0,00
другие	14	0,00	0,00	0,00

2.11.2. Углубленное изучение предметов

(заполняется отдельно по классам очного, очно-заочного и заочного обучения; приводятся данные об углубленном изучении предметов относительно программ, реализуемых организацией в классах, показанных в строках 03, 05, 07 подраздела 2.1.1.2)

по классам очно-заочного обучения

Код по ОКЕИ: человек – 792

Наименование показателей	№ строки	Программы начального общего образования (1–4 классы)	Программы основного общего образования (5–9 классы)	Программы среднего общего образования (10–11(12) классы)
1	2	3	4	5
Численность обучающихся, углубленно изучающих предметы (не менее одного)	01	0,00	0,00	0,00
В том числе по профилям обучения:				
гуманитарный – всего	02	0,00	0,00	0,00
из них с изучением языков:				
английского	03	0,00	0,00	0,00
французского	04	0,00	0,00	0,00
немецкого	05	0,00	0,00	0,00
других европейских	06	0,00	0,00	0,00
восточных	07	0,00	0,00	0,00
естественнонаучный	08	0,00	0,00	0,00
социально-экономический	09	0,00	0,00	0,00
технологический	10	0,00	0,00	0,00
технический	11	0,00	0,00	0,00
сельскохозяйственный	12	0,00	0,00	0,00
математический	13	0,00	0,00	0,00
другие	14	0,00	0,00	0,00

2.11.3. Углубленное изучение предметов

(заполняется отдельно по классам очного, очно-заочного и заочного обучения; приводятся данные об углубленном изучении предметов относительно программ, реализуемых организацией в классах, показанных в строках 03, 05, 07 подраздела 2.1.1.3)

по классам заочного обучения

Код по ОКЕИ: человек – 792

Наименование показателей	№ строки	Программы начального общего образования (1–4 классы)	Программы основного общего образования (5–9 классы)	Программы среднего общего образования (10–11(12) классы)
1	2	3	4	5
Численность обучающихся, углубленно изучающих предметы (не менее одного)	01	0,00	0,00	0,00
В том числе по профилям обучения: гуманитарный – всего	02	0,00	0,00	0,00
из них с изучением языков:				
английского	03	0,00	0,00	0,00
французского	04	0,00	0,00	0,00
немецкого	05	0,00	0,00	0,00
других европейских	06	0,00	0,00	0,00
восточных	07	0,00	0,00	0,00
естественнонаучный	08	0,00	0,00	0,00
социально-экономический	09	0,00	0,00	0,00
технологический	10	0,00	0,00	0,00
технический	11	0,00	0,00	0,00
сельскохозяйственный	12	0,00	0,00	0,00
математический	13	0,00	0,00	0,00
другие	14	0,00	0,00	0,00

2.12.1. Профильное обучение

(заполняется отдельно по классам очного, очно-заочного и заочного обучения;
без классов для обучающихся с ограниченными возможностями здоровья)

по классам очного обучения

Код по ОКЕИ: единица – 642, человек – 792

Профили обучения	№ строки	Число 10–11(12) классов (групп) профильного обучения, ед.	Численность обучающихся в 10–11 (12) классах (группах) профильного обучения, чел.
1	2	3	4
Всего (сумма строк 02, 07–16)	01	2,00	14,00
Технологический – всего (сумма строк 03–06)	02	2,00	14,00
в том числе:			
информационно-технологический	03	2,00	14,00
агротехнологический	04	0,00	0,00
индустриально-технологический	05	0,00	0,00
другие технологические	06	0,00	0,00
Физико-математический	07	0,00	0,00
Физико-химический	08	0,00	0,00
Химико-биологический	09	0,00	0,00
Биолого-географический	10	0,00	0,00
Социально-экономический	11	0,00	0,00
Социально-гуманитарный	12	0,00	0,00
Филологический	13	0,00	0,00
Художественно-эстетический	14	0,00	0,00
Оборонно-спортивный	15	0,00	0,00
Другие	16	0,00	0,00

2.12.2. Профильное обучение

(заполняется отдельно по классам очного, очно-заочного и заочного обучения;
без классов для обучающихся с ограниченными возможностями здоровья)

по классам очно-заочного обучения

Код по ОКЕИ: единица – 642, человек – 792

Профили обучения	№ строки	Число 10–11(12) классов (групп) профильного обучения, ед.	Численность обучающихся в 10–11 (12) классах (группах) профильного обучения, чел.
1	2	3	4
Всего (сумма строк 02, 07–16)	01	0,00	0,00
Технологический – всего (сумма строк 03–06)	02	0,00	0,00
в том числе:			
информационно-технологический	03	0,00	0,00
агротехнологический	04	0,00	0,00
индустриально-технологический	05	0,00	0,00
другие технологические	06	0,00	0,00
Физико-математический	07	0,00	0,00
Физико-химический	08	0,00	0,00
Химико-биологический	09	0,00	0,00
Биолого-географический	10	0,00	0,00
Социально-экономический	11	0,00	0,00
Социально-гуманитарный	12	0,00	0,00
Филологический	13	0,00	0,00
Художественно-эстетический	14	0,00	0,00
Оборонно-спортивный	15	0,00	0,00
Другие	16	0,00	0,00

2.12.3. Профильное обучение

(заполняется отдельно по классам очного, очно-заочного и заочного обучения;
без классов для обучающихся с ограниченными возможностями здоровья)

по классам заочного обучения

Код по ОКЕИ: единица – 642, человек – 792

Профили обучения	№ строки	Число 10–11(12) классов (групп) профильного обучения, ед.	Численность обучающихся в 10–11 (12) классах (группах) профильного обучения, чел.
1	2	3	4
Всего (сумма строк 02, 07–16)	01	0,00	0,00
Технологический – всего (сумма строк 03–06)	02	0,00	0,00
в том числе:			
информационно-технологический	03	0,00	0,00
агротехнологический	04	0,00	0,00
индустриально-технологический	05	0,00	0,00
другие технологические	06	0,00	0,00
Физико-математический	07	0,00	0,00
Физико-химический	08	0,00	0,00
Химико-биологический	09	0,00	0,00
Биолого-географический	10	0,00	0,00
Социально-экономический	11	0,00	0,00
Социально-гуманитарный	12	0,00	0,00
Филологический	13	0,00	0,00
Художественно-эстетический	14	0,00	0,00
Оборонно-спортивный	15	0,00	0,00
Другие	16	0,00	0,00

2.13.1. Численность обученных (включая выпускников)
по программам профессионального обучения в предел
среднего общего образования,
(заполняется отдельно по классам очного, очно-

по классам очного обучения

Наименование показателей	№ строки	Код профессии (при наличии)	Всего обучено за период с 20.09. прошлого года по 19.09. текущего года (сумма граф 5–10)	В том числе из числа обученных		
				за счет бюджетных ассигнований		
				федерального бюджета	бюджета субъекта Российской Федерации	местного бюджета
1	2	3	4	5	6	7
Программы профессиональной подготовки по профессиям рабочих, должностям служащих – всего	01		0,00	0,00	0,00	0,00
	02	0	0,00	0,00	0,00	0,00
	03	0	0,00	0,00	0,00	0,00
	04	0	0,00	0,00	0,00	0,00
	05	0	0,00	0,00	0,00	0,00
	06	0	0,00	0,00	0,00	0,00
	07	0	0,00	0,00	0,00	0,00
	08	0	0,00	0,00	0,00	0,00
	09	0	0,00	0,00	0,00	0,00
	10	0	0,00	0,00	0,00	0,00
	11	0	0,00	0,00	0,00	0,00
	12	0	0,00	0,00	0,00	0,00
	13	0	0,00	0,00	0,00	0,00
	14	0	0,00	0,00	0,00	0,00

Наименование показателей	№ строки	Код профессии (при наличии)	Всего обучено за период с 20.09. прошлого года по 19.09. текущего года (сумма граф 5–10)	В том числе из числа обуч		
				за счет бюджетных ассигнований		
				федерального бюджета	бюджета субъекта Российской Федерации	местного бюджета
1	2	3	4	5	6	7
	15	0	0,00	0,00	0,00	0,00
	16	0	0,00	0,00	0,00	0,00
	17	0	0,00	0,00	0,00	0,00
	18	0	0,00	0,00	0,00	0,00
	19	0	0,00	0,00	0,00	0,00
	20	0	0,00	0,00	0,00	0,00
	21	0	0,00	0,00	0,00	0,00
	22	0	0,00	0,00	0,00	0,00
	23	0	0,00	0,00	0,00	0,00
	24	0	0,00	0,00	0,00	0,00
	25	0	0,00	0,00	0,00	0,00
	26	0	0,00	0,00	0,00	0,00
	27	0	0,00	0,00	0,00	0,00
	28	0	0,00	0,00	0,00	0,00
	29	0	0,00	0,00	0,00	0,00
	30	0	0,00	0,00	0,00	0,00
	31	0	0,00	0,00	0,00	0,00
	32	0	0,00	0,00	0,00	0,00
	33	0	0,00	0,00	0,00	0,00
	34	0	0,00	0,00	0,00	0,00
	35	0	0,00	0,00	0,00	0,00
	36	0	0,00	0,00	0,00	0,00
	37	0	0,00	0,00	0,00	0,00

Наименование показателей	№ строки	Код профессии (при наличии)	Всего обучено за период с 20.09. прошлого года по 19.09. текущего года (сумма граф 5–10)	В том числе из числа обуч		
				за счет бюджетных ассигнований		
				федерального бюджета	бюджета субъекта Российской Федерации	местного бюджета
1	2	3	4	5	6	7
	38	0	0,00	0,00	0,00	0,00
	39	0	0,00	0,00	0,00	0,00
	40	0	0,00	0,00	0,00	0,00
	41	0	0,00	0,00	0,00	0,00
	42	0	0,00	0,00	0,00	0,00
	43	0	0,00	0,00	0,00	0,00
	44	0	0,00	0,00	0,00	0,00
	45	0	0,00	0,00	0,00	0,00
	46	0	0,00	0,00	0,00	0,00
	47	0	0,00	0,00	0,00	0,00
	48	0	0,00	0,00	0,00	0,00
	49	0	0,00	0,00	0,00	0,00
	50	0	0,00	0,00	0,00	0,00
	51	0	0,00	0,00	0,00	0,00
	52	0	0,00	0,00	0,00	0,00
	53	0	0,00	0,00	0,00	0,00
	54	0	0,00	0,00	0,00	0,00
	55	0	0,00	0,00	0,00	0,00
	56	0	0,00	0,00	0,00	0,00
	57	0	0,00	0,00	0,00	0,00
	58	0	0,00	0,00	0,00	0,00
	59	0	0,00	0,00	0,00	0,00
	60	0	0,00	0,00	0,00	0,00

в и выбывших по различным причинам)
 гах освоения образовательных программ
 , по профессиям
 о-заочного и заочного обучения)

по классам очного обучения

Код по ОКЕИ: человек – 792

Наименование показателей	№ строки	Код профессии (при наличии)	находящихся (обучавшихся):		
			по договорам об оказании платных образовательных услуг за счет средств		
			лиц, зачисляемых на обучение (родителей (законных представителей) несовершеннолетних обучающихся)	иных физических лиц	юридических лиц
1	2	3	8	9	10
Программы профессиональной подготовки по профессиям рабочих, должностям служащих – всего	01		0,00	0,00	0,00
	02	0	0,00	0,00	0,00
	03	0	0,00	0,00	0,00
	04	0	0,00	0,00	0,00
	05	0	0,00	0,00	0,00
	06	0	0,00	0,00	0,00
	07	0	0,00	0,00	0,00
	08	0	0,00	0,00	0,00
	09	0	0,00	0,00	0,00
	10	0	0,00	0,00	0,00
	11	0	0,00	0,00	0,00
	12	0	0,00	0,00	0,00
	13	0	0,00	0,00	0,00
	14	0	0,00	0,00	0,00

Наименование показателей	№ строки	Код профессии (при наличии)	обучающихся (обучавшихся):		
			по договорам об оказании платных образовательных услуг за счет средств		
			лиц, зачисляемых на обучение (родителей (законных представителей) несовершеннолетних обучающихся)	иных физических лиц	юридических лиц
1	2	3	8	9	10
	15	0	0,00	0,00	0,00
	16	0	0,00	0,00	0,00
	17	0	0,00	0,00	0,00
	18	0	0,00	0,00	0,00
	19	0	0,00	0,00	0,00
	20	0	0,00	0,00	0,00
	21	0	0,00	0,00	0,00
	22	0	0,00	0,00	0,00
	23	0	0,00	0,00	0,00
	24	0	0,00	0,00	0,00
	25	0	0,00	0,00	0,00
	26	0	0,00	0,00	0,00
	27	0	0,00	0,00	0,00
	28	0	0,00	0,00	0,00
	29	0	0,00	0,00	0,00
	30	0	0,00	0,00	0,00
	31	0	0,00	0,00	0,00
	32	0	0,00	0,00	0,00
	33	0	0,00	0,00	0,00
	34	0	0,00	0,00	0,00
	35	0	0,00	0,00	0,00
	36	0	0,00	0,00	0,00
	37	0	0,00	0,00	0,00

Наименование показателей	№ строки	Код профессии (при наличии)	обучающихся (обучавшихся):		
			по договорам об оказании платных образовательных услуг за счет средств		
			лиц, зачисляемых на обучение (родителей (законных представителей) несовершеннолетних обучающихся)	индивидуальных физических лиц	юридических лиц
1	2	3	8	9	10
	38	0	0,00	0,00	0,00
	39	0	0,00	0,00	0,00
	40	0	0,00	0,00	0,00
	41	0	0,00	0,00	0,00
	42	0	0,00	0,00	0,00
	43	0	0,00	0,00	0,00
	44	0	0,00	0,00	0,00
	45	0	0,00	0,00	0,00
	46	0	0,00	0,00	0,00
	47	0	0,00	0,00	0,00
	48	0	0,00	0,00	0,00
	49	0	0,00	0,00	0,00
	50	0	0,00	0,00	0,00
	51	0	0,00	0,00	0,00
	52	0	0,00	0,00	0,00
	53	0	0,00	0,00	0,00
	54	0	0,00	0,00	0,00
	55	0	0,00	0,00	0,00
	56	0	0,00	0,00	0,00
	57	0	0,00	0,00	0,00
	58	0	0,00	0,00	0,00
	59	0	0,00	0,00	0,00
	60	0	0,00	0,00	0,00

по классам очного обучения

Наименование показателей	№ строки	Код профессии (при наличии)	Из общей численности обученных			
			девушки	прошли ускоренное обучение по индивидуальным учебным планам	лица с ограниченными возможностями здоровья	из них (из
						инвалиды
1	2	3	11	12	13	14
Программы профессиональной подготовки по профессиям рабочих, должностям служащих – всего	01		0,00	0,00	0,00	0,00
	02	0	0,00	0,00	0,00	0,00
	03	0	0,00	0,00	0,00	0,00
	04	0	0,00	0,00	0,00	0,00
	05	0	0,00	0,00	0,00	0,00
	06	0	0,00	0,00	0,00	0,00
	07	0	0,00	0,00	0,00	0,00
	08	0	0,00	0,00	0,00	0,00
	09	0	0,00	0,00	0,00	0,00
	10	0	0,00	0,00	0,00	0,00
	11	0	0,00	0,00	0,00	0,00
	12	0	0,00	0,00	0,00	0,00
	13	0	0,00	0,00	0,00	0,00
	14	0	0,00	0,00	0,00	0,00

Наименование показателей	№ строки	Код профессии (при наличии)	Из общей численности обученных			
			девушки	прошли ускоренное обучение по индивидуальным учебным планам	лица с ограниченными возможностями здоровья	из них (из
						инвалиды
1	2	3	11	12	13	14
	15	0	0,00	0,00	0,00	0,00
	16	0	0,00	0,00	0,00	0,00
	17	0	0,00	0,00	0,00	0,00
	18	0	0,00	0,00	0,00	0,00
	19	0	0,00	0,00	0,00	0,00
	20	0	0,00	0,00	0,00	0,00
	21	0	0,00	0,00	0,00	0,00
	22	0	0,00	0,00	0,00	0,00
	23	0	0,00	0,00	0,00	0,00
	24	0	0,00	0,00	0,00	0,00
	25	0	0,00	0,00	0,00	0,00
	26	0	0,00	0,00	0,00	0,00
	27	0	0,00	0,00	0,00	0,00
	28	0	0,00	0,00	0,00	0,00
	29	0	0,00	0,00	0,00	0,00
	30	0	0,00	0,00	0,00	0,00
	31	0	0,00	0,00	0,00	0,00
	32	0	0,00	0,00	0,00	0,00
	33	0	0,00	0,00	0,00	0,00
	34	0	0,00	0,00	0,00	0,00
	35	0	0,00	0,00	0,00	0,00
	36	0	0,00	0,00	0,00	0,00
	37	0	0,00	0,00	0,00	0,00

Наименование показателей	№ строки	Код профессии (при наличии)	Из общей численности обученных			
			девушки	прошли ускоренное обучение по индивидуальным учебным планам	лица с ограниченными возможностями здоровья	из них (из
						инвалиды
1	2	3	11	12	13	14
	38	0	0,00	0,00	0,00	0,00
	39	0	0,00	0,00	0,00	0,00
	40	0	0,00	0,00	0,00	0,00
	41	0	0,00	0,00	0,00	0,00
	42	0	0,00	0,00	0,00	0,00
	43	0	0,00	0,00	0,00	0,00
	44	0	0,00	0,00	0,00	0,00
	45	0	0,00	0,00	0,00	0,00
	46	0	0,00	0,00	0,00	0,00
	47	0	0,00	0,00	0,00	0,00
	48	0	0,00	0,00	0,00	0,00
	49	0	0,00	0,00	0,00	0,00
	50	0	0,00	0,00	0,00	0,00
	51	0	0,00	0,00	0,00	0,00
	52	0	0,00	0,00	0,00	0,00
	53	0	0,00	0,00	0,00	0,00
	54	0	0,00	0,00	0,00	0,00
	55	0	0,00	0,00	0,00	0,00
	56	0	0,00	0,00	0,00	0,00
	57	0	0,00	0,00	0,00	0,00
	58	0	0,00	0,00	0,00	0,00
	59	0	0,00	0,00	0,00	0,00
	60	0	0,00	0,00	0,00	0,00

по классам очного обучения

Наименование показателей	№ строки	Код профессии (при наличии)	из графы 4		
			из графы 13):		
			дети-инвалиды	инвалиды (кроме учтенных в графе 14)	дети-инвалиды (кроме учтенных в графе 15)
1	2	3	15	16	17
Программы профессиональной подготовки по профессиям рабочих, должностям служащих – всего	01		0,00	0,00	0,00
	02	0	0,00	0,00	0,00
	03	0	0,00	0,00	0,00
	04	0	0,00	0,00	0,00
	05	0	0,00	0,00	0,00
	06	0	0,00	0,00	0,00
	07	0	0,00	0,00	0,00
	08	0	0,00	0,00	0,00
	09	0	0,00	0,00	0,00
	10	0	0,00	0,00	0,00
	11	0	0,00	0,00	0,00
	12	0	0,00	0,00	0,00
	13	0	0,00	0,00	0,00
	14	0	0,00	0,00	0,00

Наименование показателей	№ строки	Код профессии (при наличии)	ых (из графы 4)		
			графы 13):		
			дети-инвалиды	инвалиды (кроме учтенных в графе 14)	дети-инвалиды (кроме учтенных в графе 15)
1	2	3	15	16	17
	15	0	0,00	0,00	0,00
	16	0	0,00	0,00	0,00
	17	0	0,00	0,00	0,00
	18	0	0,00	0,00	0,00
	19	0	0,00	0,00	0,00
	20	0	0,00	0,00	0,00
	21	0	0,00	0,00	0,00
	22	0	0,00	0,00	0,00
	23	0	0,00	0,00	0,00
	24	0	0,00	0,00	0,00
	25	0	0,00	0,00	0,00
	26	0	0,00	0,00	0,00
	27	0	0,00	0,00	0,00
	28	0	0,00	0,00	0,00
	29	0	0,00	0,00	0,00
	30	0	0,00	0,00	0,00
	31	0	0,00	0,00	0,00
	32	0	0,00	0,00	0,00
	33	0	0,00	0,00	0,00
	34	0	0,00	0,00	0,00
	35	0	0,00	0,00	0,00
	36	0	0,00	0,00	0,00
	37	0	0,00	0,00	0,00

Наименование показателей	№ строки	Код профессии (при наличии)	ых (из графы 4)		
			графы 13):		
			дети-инвалиды	инвалиды (кроме учтенных в графе 14)	дети-инвалиды (кроме учтенных в графе 15)
1	2	3	15	16	17
	38	0	0,00	0,00	0,00
	39	0	0,00	0,00	0,00
	40	0	0,00	0,00	0,00
	41	0	0,00	0,00	0,00
	42	0	0,00	0,00	0,00
	43	0	0,00	0,00	0,00
	44	0	0,00	0,00	0,00
	45	0	0,00	0,00	0,00
	46	0	0,00	0,00	0,00
	47	0	0,00	0,00	0,00
	48	0	0,00	0,00	0,00
	49	0	0,00	0,00	0,00
	50	0	0,00	0,00	0,00
	51	0	0,00	0,00	0,00
	52	0	0,00	0,00	0,00
	53	0	0,00	0,00	0,00
	54	0	0,00	0,00	0,00
	55	0	0,00	0,00	0,00
	56	0	0,00	0,00	0,00
	57	0	0,00	0,00	0,00
	58	0	0,00	0,00	0,00
	59	0	0,00	0,00	0,00
	60	0	0,00	0,00	0,00

2.13.2. Численность обученных (включая выпускников)
по программам профессионального обучения в предел
среднего общего образования,
(заполняется отдельно по классам очного, очно-

по классам очно-заочного обучения

Наименование показателей	№ строки	Код профессии (при наличии)	Всего обучено за период с 20.09. прошлого года по 19.09. текущего года (сумма граф 5–10)	В том числе из числа обученных		
				за счет бюджетных ассигнований		
				федерального бюджета	бюджета субъекта Российской Федерации	местного бюджета
1	2	3	4	5	6	7
Программы профессиональной подготовки по профессиям рабочих, должностям служащих – всего	01		0,00	0,00	0,00	0,00
	02	0	0,00	0,00	0,00	0,00
	03	0	0,00	0,00	0,00	0,00
	04	0	0,00	0,00	0,00	0,00
	05	0	0,00	0,00	0,00	0,00
	06	0	0,00	0,00	0,00	0,00
	07	0	0,00	0,00	0,00	0,00
	08	0	0,00	0,00	0,00	0,00
	09	0	0,00	0,00	0,00	0,00
	10	0	0,00	0,00	0,00	0,00
	11	0	0,00	0,00	0,00	0,00
	12	0	0,00	0,00	0,00	0,00
	13	0	0,00	0,00	0,00	0,00
	14	0	0,00	0,00	0,00	0,00

Наименование показателей	№ строки	Код профессии (при наличии)	Всего обучено за период с 20.09. прошлого года по 19.09. текущего года (сумма граф 5–10)	В том числе из числа обуч		
				за счет бюджетных ассигнований		
				федерального бюджета	бюджета субъекта Российской Федерации	местного бюджета
1	2	3	4	5	6	7
	15	0	0,00	0,00	0,00	0,00
	16	0	0,00	0,00	0,00	0,00
	17	0	0,00	0,00	0,00	0,00
	18	0	0,00	0,00	0,00	0,00
	19	0	0,00	0,00	0,00	0,00
	20	0	0,00	0,00	0,00	0,00
	21	0	0,00	0,00	0,00	0,00
	22	0	0,00	0,00	0,00	0,00
	23	0	0,00	0,00	0,00	0,00
	24	0	0,00	0,00	0,00	0,00
	25	0	0,00	0,00	0,00	0,00
	26	0	0,00	0,00	0,00	0,00
	27	0	0,00	0,00	0,00	0,00
	28	0	0,00	0,00	0,00	0,00
	29	0	0,00	0,00	0,00	0,00
	30	0	0,00	0,00	0,00	0,00
	31	0	0,00	0,00	0,00	0,00
	32	0	0,00	0,00	0,00	0,00
	33	0	0,00	0,00	0,00	0,00
	34	0	0,00	0,00	0,00	0,00
	35	0	0,00	0,00	0,00	0,00
	36	0	0,00	0,00	0,00	0,00
	37	0	0,00	0,00	0,00	0,00

Наименование показателей	№ строки	Код профессии (при наличии)	Всего обучено за период с 20.09. прошлого года по 19.09. текущего года (сумма граф 5–10)	В том числе из числа обуч		
				за счет бюджетных ассигнований		
				федерального бюджета	бюджета субъекта Российской Федерации	местного бюджета
1	2	3	4	5	6	7
	38	0	0,00	0,00	0,00	0,00
	39	0	0,00	0,00	0,00	0,00
	40	0	0,00	0,00	0,00	0,00
	41	0	0,00	0,00	0,00	0,00
	42	0	0,00	0,00	0,00	0,00
	43	0	0,00	0,00	0,00	0,00
	44	0	0,00	0,00	0,00	0,00
	45	0	0,00	0,00	0,00	0,00
	46	0	0,00	0,00	0,00	0,00
	47	0	0,00	0,00	0,00	0,00
	48	0	0,00	0,00	0,00	0,00
	49	0	0,00	0,00	0,00	0,00
	50	0	0,00	0,00	0,00	0,00
	51	0	0,00	0,00	0,00	0,00
	52	0	0,00	0,00	0,00	0,00
	53	0	0,00	0,00	0,00	0,00
	54	0	0,00	0,00	0,00	0,00
	55	0	0,00	0,00	0,00	0,00
	56	0	0,00	0,00	0,00	0,00
	57	0	0,00	0,00	0,00	0,00
	58	0	0,00	0,00	0,00	0,00
	59	0	0,00	0,00	0,00	0,00
	60	0	0,00	0,00	0,00	0,00

в и выбывших по различным причинам)
 их освоения образовательных программ
 , по профессиям
 о-заочного и заочного обучения)

по классам очно-заочного обучения

Код по ОКЕИ: человек – 792

Наименование показателей	№ строки	находящихся (обучавшихся):		
		по договорам об оказании платных образовательных услуг за счет средств		
		лиц, зачисляемых на обучение (родителей (законных представителей) несовершеннолетних обучающихся)	иных физических лиц	юридических лиц
1	2	8	9	10
Программы профессиональной подготовки по профессиям рабочих, должностям служащих – всего	01	0,00	0,00	0,00
	02	0,00	0,00	0,00
	03	0,00	0,00	0,00
	04	0,00	0,00	0,00
	05	0,00	0,00	0,00
	06	0,00	0,00	0,00
	07	0,00	0,00	0,00
	08	0,00	0,00	0,00
	09	0,00	0,00	0,00
	10	0,00	0,00	0,00
	11	0,00	0,00	0,00
	12	0,00	0,00	0,00
	13	0,00	0,00	0,00
	14	0,00	0,00	0,00

Наименование показателей	№ строки	обучающихся (обучавшихся):		
		по договорам об оказании платных образовательных услуг за счет средств		
		лиц, зачисляемых на обучение (родителей (законных представителей) несовершеннолетних обучающихся)	иных физических лиц	юридических лиц
1	2	8	9	10
	15	0,00	0,00	0,00
	16	0,00	0,00	0,00
	17	0,00	0,00	0,00
	18	0,00	0,00	0,00
	19	0,00	0,00	0,00
	20	0,00	0,00	0,00
	21	0,00	0,00	0,00
	22	0,00	0,00	0,00
	23	0,00	0,00	0,00
	24	0,00	0,00	0,00
	25	0,00	0,00	0,00
	26	0,00	0,00	0,00
	27	0,00	0,00	0,00
	28	0,00	0,00	0,00
	29	0,00	0,00	0,00
	30	0,00	0,00	0,00
	31	0,00	0,00	0,00
	32	0,00	0,00	0,00
	33	0,00	0,00	0,00
	34	0,00	0,00	0,00
	35	0,00	0,00	0,00
	36	0,00	0,00	0,00
	37	0,00	0,00	0,00

Наименование показателей	№ строки	обучающихся (обучавшихся):		
		по договорам об оказании платных образовательных услуг за счет средств		
		лиц, зачисляемых на обучение (родителей (законных представителей) несовершеннолетних обучающихся)	иных физических лиц	юридических лиц
1	2	8	9	10
	38	0,00	0,00	0,00
	39	0,00	0,00	0,00
	40	0,00	0,00	0,00
	41	0,00	0,00	0,00
	42	0,00	0,00	0,00
	43	0,00	0,00	0,00
	44	0,00	0,00	0,00
	45	0,00	0,00	0,00
	46	0,00	0,00	0,00
	47	0,00	0,00	0,00
	48	0,00	0,00	0,00
	49	0,00	0,00	0,00
	50	0,00	0,00	0,00
	51	0,00	0,00	0,00
	52	0,00	0,00	0,00
	53	0,00	0,00	0,00
	54	0,00	0,00	0,00
	55	0,00	0,00	0,00
	56	0,00	0,00	0,00
	57	0,00	0,00	0,00
	58	0,00	0,00	0,00
	59	0,00	0,00	0,00
	60	0,00	0,00	0,00

по классам очно-заочного обучения

Наименование показателей	№ строки	Из общей численности обученных (из графы 4)				
		девушки	прошли ускоренное обучение по индивидуальным учебным планам	лица с ограниченными возможностями здоровья	из них (из графы 13):	
					инвалиды	дети-инвалиды
1	2	11	12	13	14	15
Программы профессиональной подготовки по профессиям рабочих, должностям служащих – всего	01	0,00	0,00	0,00	0,00	0,00
	02	0,00	0,00	0,00	0,00	0,00
	03	0,00	0,00	0,00	0,00	0,00
	04	0,00	0,00	0,00	0,00	0,00
	05	0,00	0,00	0,00	0,00	0,00
	06	0,00	0,00	0,00	0,00	0,00
	07	0,00	0,00	0,00	0,00	0,00
	08	0,00	0,00	0,00	0,00	0,00
	09	0,00	0,00	0,00	0,00	0,00
	10	0,00	0,00	0,00	0,00	0,00
	11	0,00	0,00	0,00	0,00	0,00
	12	0,00	0,00	0,00	0,00	0,00
	13	0,00	0,00	0,00	0,00	0,00
	14	0,00	0,00	0,00	0,00	0,00

Наименование показателей	№ строки	Из общей численности обученных (из графы 4)				
		девушки	прошли ускоренное обучение по индивидуальным учебным планам	лица с ограниченными возможностями здоровья	из них (из графы 13):	
					инвалиды	дети-инвалиды
1	2	11	12	13	14	15
	15	0,00	0,00	0,00	0,00	0,00
	16	0,00	0,00	0,00	0,00	0,00
	17	0,00	0,00	0,00	0,00	0,00
	18	0,00	0,00	0,00	0,00	0,00
	19	0,00	0,00	0,00	0,00	0,00
	20	0,00	0,00	0,00	0,00	0,00
	21	0,00	0,00	0,00	0,00	0,00
	22	0,00	0,00	0,00	0,00	0,00
	23	0,00	0,00	0,00	0,00	0,00
	24	0,00	0,00	0,00	0,00	0,00
	25	0,00	0,00	0,00	0,00	0,00
	26	0,00	0,00	0,00	0,00	0,00
	27	0,00	0,00	0,00	0,00	0,00
	28	0,00	0,00	0,00	0,00	0,00
	29	0,00	0,00	0,00	0,00	0,00
	30	0,00	0,00	0,00	0,00	0,00
	31	0,00	0,00	0,00	0,00	0,00
	32	0,00	0,00	0,00	0,00	0,00
	33	0,00	0,00	0,00	0,00	0,00
	34	0,00	0,00	0,00	0,00	0,00
	35	0,00	0,00	0,00	0,00	0,00
	36	0,00	0,00	0,00	0,00	0,00
	37	0,00	0,00	0,00	0,00	0,00

Наименование показателей	№ строки	Из общей численности обученных (из графы 4)				
		девушки	прошли ускоренное обучение по индивидуальным учебным планам	лица с ограниченными возможностями здоровья	из них (из графы 13):	
					инвалиды	дети-инвалиды
1	2	11	12	13	14	15
	38	0,00	0,00	0,00	0,00	0,00
	39	0,00	0,00	0,00	0,00	0,00
	40	0,00	0,00	0,00	0,00	0,00
	41	0,00	0,00	0,00	0,00	0,00
	42	0,00	0,00	0,00	0,00	0,00
	43	0,00	0,00	0,00	0,00	0,00
	44	0,00	0,00	0,00	0,00	0,00
	45	0,00	0,00	0,00	0,00	0,00
	46	0,00	0,00	0,00	0,00	0,00
	47	0,00	0,00	0,00	0,00	0,00
	48	0,00	0,00	0,00	0,00	0,00
	49	0,00	0,00	0,00	0,00	0,00
	50	0,00	0,00	0,00	0,00	0,00
	51	0,00	0,00	0,00	0,00	0,00
	52	0,00	0,00	0,00	0,00	0,00
	53	0,00	0,00	0,00	0,00	0,00
	54	0,00	0,00	0,00	0,00	0,00
	55	0,00	0,00	0,00	0,00	0,00
	56	0,00	0,00	0,00	0,00	0,00
	57	0,00	0,00	0,00	0,00	0,00
	58	0,00	0,00	0,00	0,00	0,00
	59	0,00	0,00	0,00	0,00	0,00
	60	0,00	0,00	0,00	0,00	0,00

по классам очно-заочного обучения

Наименование показателей	№ строки		
		инвалиды (кроме учтенных в графе 14)	дети-инвалиды (кроме учтенных в графе 15)
1	2	16	17
Программы профессиональной подготовки по профессиям рабочих, должностям служащих – всего	01	0,00	0,00
	02	0,00	0,00
	03	0,00	0,00
	04	0,00	0,00
	05	0,00	0,00
	06	0,00	0,00
	07	0,00	0,00
	08	0,00	0,00
	09	0,00	0,00
	10	0,00	0,00
	11	0,00	0,00
	12	0,00	0,00
	13	0,00	0,00
	14	0,00	0,00

Наименование показателей	№ строки		
		инвалиды (кроме учтенных в графе 14)	дети-инвалиды (кроме учтенных в графе 15)
1	2	16	17
	15	0,00	0,00
	16	0,00	0,00
	17	0,00	0,00
	18	0,00	0,00
	19	0,00	0,00
	20	0,00	0,00
	21	0,00	0,00
	22	0,00	0,00
	23	0,00	0,00
	24	0,00	0,00
	25	0,00	0,00
	26	0,00	0,00
	27	0,00	0,00
	28	0,00	0,00
	29	0,00	0,00
	30	0,00	0,00
	31	0,00	0,00
	32	0,00	0,00
	33	0,00	0,00
	34	0,00	0,00
	35	0,00	0,00
	36	0,00	0,00
	37	0,00	0,00

Наименование показателей	№ строки		
		инвалиды (кроме учтенных в графе 14)	дети-инвалиды (кроме учтенных в графе 15)
1	2	16	17
	38	0,00	0,00
	39	0,00	0,00
	40	0,00	0,00
	41	0,00	0,00
	42	0,00	0,00
	43	0,00	0,00
	44	0,00	0,00
	45	0,00	0,00
	46	0,00	0,00
	47	0,00	0,00
	48	0,00	0,00
	49	0,00	0,00
	50	0,00	0,00
	51	0,00	0,00
	52	0,00	0,00
	53	0,00	0,00
	54	0,00	0,00
	55	0,00	0,00
	56	0,00	0,00
	57	0,00	0,00
	58	0,00	0,00
	59	0,00	0,00
	60	0,00	0,00

2.13.3. Численность обученных (включая выпускников)
по программам профессионального обучения в предел
среднего общего образования,
(заполняется отдельно по классам очного, очно-

по классам заочного обучения

Наименование показателей	№ строки	Код профессии (при наличии)	Всего обучено за период с 20.09. прошлого года по 19.09. текущего года (сумма граф 5–10)	В том числе из числа обученных		
				за счет бюджетных ассигнований		
				федерального бюджета	бюджета субъекта Российской Федерации	местного бюджета
1	2	3	4	5	6	7
Программы профессиональной подготовки по профессиям рабочих, должностям служащих – всего	01		0,00	0,00	0,00	0,00
	02	0	0,00	0,00	0,00	0,00
	03	0	0,00	0,00	0,00	0,00
	04	0	0,00	0,00	0,00	0,00
	05	0	0,00	0,00	0,00	0,00
	06	0	0,00	0,00	0,00	0,00
	07	0	0,00	0,00	0,00	0,00
	08	0	0,00	0,00	0,00	0,00
	09	0	0,00	0,00	0,00	0,00
	10	0	0,00	0,00	0,00	0,00
	11	0	0,00	0,00	0,00	0,00
	12	0	0,00	0,00	0,00	0,00
	13	0	0,00	0,00	0,00	0,00
	14	0	0,00	0,00	0,00	0,00

Наименование показателей	№ строки	Код профессии (при наличии)	Всего обучено за период с 20.09. прошлого года по 19.09. текущего года (сумма граф 5–10)	В том числе из числа обуч		
				за счет бюджетных ассигнований		
				федерального бюджета	бюджета субъекта Российской Федерации	местного бюджета
1	2	3	4	5	6	7
	15	0	0,00	0,00	0,00	0,00
	16	0	0,00	0,00	0,00	0,00
	17	0	0,00	0,00	0,00	0,00
	18	0	0,00	0,00	0,00	0,00
	19	0	0,00	0,00	0,00	0,00
	20	0	0,00	0,00	0,00	0,00
	21	0	0,00	0,00	0,00	0,00
	22	0	0,00	0,00	0,00	0,00
	23	0	0,00	0,00	0,00	0,00
	24	0	0,00	0,00	0,00	0,00
	25	0	0,00	0,00	0,00	0,00
	26	0	0,00	0,00	0,00	0,00
	27	0	0,00	0,00	0,00	0,00
	28	0	0,00	0,00	0,00	0,00
	29	0	0,00	0,00	0,00	0,00
	30	0	0,00	0,00	0,00	0,00
	31	0	0,00	0,00	0,00	0,00
	32	0	0,00	0,00	0,00	0,00
	33	0	0,00	0,00	0,00	0,00
	34	0	0,00	0,00	0,00	0,00
	35	0	0,00	0,00	0,00	0,00
	36	0	0,00	0,00	0,00	0,00
	37	0	0,00	0,00	0,00	0,00

Наименование показателей	№ строки	Код профессии (при наличии)	Всего обучено за период с 20.09. прошлого года по 19.09. текущего года (сумма граф 5–10)	В том числе из числа обуч		
				за счет бюджетных ассигнований		
				федерального бюджета	бюджета субъекта Российской Федерации	местного бюджета
1	2	3	4	5	6	7
	38	0	0,00	0,00	0,00	0,00
	39	0	0,00	0,00	0,00	0,00
	40	0	0,00	0,00	0,00	0,00
	41	0	0,00	0,00	0,00	0,00
	42	0	0,00	0,00	0,00	0,00
	43	0	0,00	0,00	0,00	0,00
	44	0	0,00	0,00	0,00	0,00
	45	0	0,00	0,00	0,00	0,00
	46	0	0,00	0,00	0,00	0,00
	47	0	0,00	0,00	0,00	0,00
	48	0	0,00	0,00	0,00	0,00
	49	0	0,00	0,00	0,00	0,00
	50	0	0,00	0,00	0,00	0,00
	51	0	0,00	0,00	0,00	0,00
	52	0	0,00	0,00	0,00	0,00
	53	0	0,00	0,00	0,00	0,00
	54	0	0,00	0,00	0,00	0,00
	55	0	0,00	0,00	0,00	0,00
	56	0	0,00	0,00	0,00	0,00
	57	0	0,00	0,00	0,00	0,00
	58	0	0,00	0,00	0,00	0,00
	59	0	0,00	0,00	0,00	0,00
	60	0	0,00	0,00	0,00	0,00

в и выбывших по различным причинам)
 их освоения образовательных программ
 , по профессиям
 о-заочного и заочного обучения)

по классам заочного обучения

Код по ОКЕИ: человек – 792

Наименование показателей	№ строки	находящихся (обучавшихся):		
		по договорам об оказании платных образовательных услуг за счет средств		
		лиц, зачисляемых на обучение (родителей (законных представителей) несовершеннолетних обучающихся)	иных физических лиц	юридических лиц
1	2	8	9	10
Программы профессиональной подготовки по профессиям рабочих, должностям служащих – всего	01	0,00	0,00	0,00
	02	0,00	0,00	0,00
	03	0,00	0,00	0,00
	04	0,00	0,00	0,00
	05	0,00	0,00	0,00
	06	0,00	0,00	0,00
	07	0,00	0,00	0,00
	08	0,00	0,00	0,00
	09	0,00	0,00	0,00
	10	0,00	0,00	0,00
	11	0,00	0,00	0,00
	12	0,00	0,00	0,00
	13	0,00	0,00	0,00
	14	0,00	0,00	0,00

Наименование показателей	№ строки	обучающихся (обучавшихся):		
		по договорам об оказании платных образовательных услуг за счет средств		
		лиц, зачисляемых на обучение (родителей (законных представителей) несовершеннолетних обучающихся)	иных физических лиц	юридических лиц
1	2	8	9	10
	15	0,00	0,00	0,00
	16	0,00	0,00	0,00
	17	0,00	0,00	0,00
	18	0,00	0,00	0,00
	19	0,00	0,00	0,00
	20	0,00	0,00	0,00
	21	0,00	0,00	0,00
	22	0,00	0,00	0,00
	23	0,00	0,00	0,00
	24	0,00	0,00	0,00
	25	0,00	0,00	0,00
	26	0,00	0,00	0,00
	27	0,00	0,00	0,00
	28	0,00	0,00	0,00
	29	0,00	0,00	0,00
	30	0,00	0,00	0,00
	31	0,00	0,00	0,00
	32	0,00	0,00	0,00
	33	0,00	0,00	0,00
	34	0,00	0,00	0,00
	35	0,00	0,00	0,00
	36	0,00	0,00	0,00
	37	0,00	0,00	0,00

Наименование показателей	№ строки	обучающихся (обучавшихся):		
		по договорам об оказании платных образовательных услуг за счет средств		
		лиц, зачисляемых на обучение (родителей (законных представителей) несовершеннолетних обучающихся)	иных физических лиц	юридических лиц
1	2	8	9	10
	38	0,00	0,00	0,00
	39	0,00	0,00	0,00
	40	0,00	0,00	0,00
	41	0,00	0,00	0,00
	42	0,00	0,00	0,00
	43	0,00	0,00	0,00
	44	0,00	0,00	0,00
	45	0,00	0,00	0,00
	46	0,00	0,00	0,00
	47	0,00	0,00	0,00
	48	0,00	0,00	0,00
	49	0,00	0,00	0,00
	50	0,00	0,00	0,00
	51	0,00	0,00	0,00
	52	0,00	0,00	0,00
	53	0,00	0,00	0,00
	54	0,00	0,00	0,00
	55	0,00	0,00	0,00
	56	0,00	0,00	0,00
	57	0,00	0,00	0,00
	58	0,00	0,00	0,00
	59	0,00	0,00	0,00
	60	0,00	0,00	0,00

по классам заочного обучения

Наименование показателей	№ строки	Из общей численности обученных (из графы 4)				
		девушки	прошли ускоренное обучение по индивидуальным учебным планам	лица с ограниченными возможностями здоровья	из них (из графы 13):	
					инвалиды	дети-инвалиды
1	2	11	12	13	14	15
Программы профессиональной подготовки по профессиям рабочих, должностям служащих – всего	01	0,00	0,00	0,00	0,00	0,00
	02	0,00	0,00	0,00	0,00	0,00
	03	0,00	0,00	0,00	0,00	0,00
	04	0,00	0,00	0,00	0,00	0,00
	05	0,00	0,00	0,00	0,00	0,00
	06	0,00	0,00	0,00	0,00	0,00
	07	0,00	0,00	0,00	0,00	0,00
	08	0,00	0,00	0,00	0,00	0,00
	09	0,00	0,00	0,00	0,00	0,00
	10	0,00	0,00	0,00	0,00	0,00
	11	0,00	0,00	0,00	0,00	0,00
	12	0,00	0,00	0,00	0,00	0,00
	13	0,00	0,00	0,00	0,00	0,00
	14	0,00	0,00	0,00	0,00	0,00

Наименование показателей	№ строки	Из общей численности обученных (из графы 4)				
		девушки	прошли ускоренное обучение по индивидуальным учебным планам	лица с ограниченными возможностями здоровья	из них (из графы 13):	
					инвалиды	дети-инвалиды
1	2	11	12	13	14	15
	15	0,00	0,00	0,00	0,00	0,00
	16	0,00	0,00	0,00	0,00	0,00
	17	0,00	0,00	0,00	0,00	0,00
	18	0,00	0,00	0,00	0,00	0,00
	19	0,00	0,00	0,00	0,00	0,00
	20	0,00	0,00	0,00	0,00	0,00
	21	0,00	0,00	0,00	0,00	0,00
	22	0,00	0,00	0,00	0,00	0,00
	23	0,00	0,00	0,00	0,00	0,00
	24	0,00	0,00	0,00	0,00	0,00
	25	0,00	0,00	0,00	0,00	0,00
	26	0,00	0,00	0,00	0,00	0,00
	27	0,00	0,00	0,00	0,00	0,00
	28	0,00	0,00	0,00	0,00	0,00
	29	0,00	0,00	0,00	0,00	0,00
	30	0,00	0,00	0,00	0,00	0,00
	31	0,00	0,00	0,00	0,00	0,00
	32	0,00	0,00	0,00	0,00	0,00
	33	0,00	0,00	0,00	0,00	0,00
	34	0,00	0,00	0,00	0,00	0,00
	35	0,00	0,00	0,00	0,00	0,00
	36	0,00	0,00	0,00	0,00	0,00
	37	0,00	0,00	0,00	0,00	0,00

Наименование показателей	№ строки	Из общей численности обученных (из графы 4)				
		девушки	прошли ускоренное обучение по индивидуальным учебным планам	лица с ограниченными возможностями здоровья	из них (из графы 13):	
					инвалиды	дети-инвалиды
1	2	11	12	13	14	15
	38	0,00	0,00	0,00	0,00	0,00
	39	0,00	0,00	0,00	0,00	0,00
	40	0,00	0,00	0,00	0,00	0,00
	41	0,00	0,00	0,00	0,00	0,00
	42	0,00	0,00	0,00	0,00	0,00
	43	0,00	0,00	0,00	0,00	0,00
	44	0,00	0,00	0,00	0,00	0,00
	45	0,00	0,00	0,00	0,00	0,00
	46	0,00	0,00	0,00	0,00	0,00
	47	0,00	0,00	0,00	0,00	0,00
	48	0,00	0,00	0,00	0,00	0,00
	49	0,00	0,00	0,00	0,00	0,00
	50	0,00	0,00	0,00	0,00	0,00
	51	0,00	0,00	0,00	0,00	0,00
	52	0,00	0,00	0,00	0,00	0,00
	53	0,00	0,00	0,00	0,00	0,00
	54	0,00	0,00	0,00	0,00	0,00
	55	0,00	0,00	0,00	0,00	0,00
	56	0,00	0,00	0,00	0,00	0,00
	57	0,00	0,00	0,00	0,00	0,00
	58	0,00	0,00	0,00	0,00	0,00
	59	0,00	0,00	0,00	0,00	0,00
	60	0,00	0,00	0,00	0,00	0,00

по классам заочного обучения

Наименование показателей	№ строки		
		инвалиды (кроме учтенных в графе 14)	дети-инвалиды (кроме учтенных в графе 15)
1	2	16	17
Программы профессиональной подготовки по профессиям рабочих, должностям служащих – всего	01	0,00	0,00
	02	0,00	0,00
	03	0,00	0,00
	04	0,00	0,00
	05	0,00	0,00
	06	0,00	0,00
	07	0,00	0,00
	08	0,00	0,00
	09	0,00	0,00
	10	0,00	0,00
	11	0,00	0,00
	12	0,00	0,00
	13	0,00	0,00
	14	0,00	0,00

Наименование показателей	№ строки		
		инвалиды (кроме учтенных в графе 14)	дети-инвалиды (кроме учтенных в графе 15)
1	2	16	17
	15	0,00	0,00
	16	0,00	0,00
	17	0,00	0,00
	18	0,00	0,00
	19	0,00	0,00
	20	0,00	0,00
	21	0,00	0,00
	22	0,00	0,00
	23	0,00	0,00
	24	0,00	0,00
	25	0,00	0,00
	26	0,00	0,00
	27	0,00	0,00
	28	0,00	0,00
	29	0,00	0,00
	30	0,00	0,00
	31	0,00	0,00
	32	0,00	0,00
	33	0,00	0,00
	34	0,00	0,00
	35	0,00	0,00
	36	0,00	0,00
	37	0,00	0,00

Наименование показателей	№ строки		
		инвалиды (кроме учтенных в графе 14)	дети-инвалиды (кроме учтенных в графе 15)
1	2	16	17
	38	0,00	0,00
	39	0,00	0,00
	40	0,00	0,00
	41	0,00	0,00
	42	0,00	0,00
	43	0,00	0,00
	44	0,00	0,00
	45	0,00	0,00
	46	0,00	0,00
	47	0,00	0,00
	48	0,00	0,00
	49	0,00	0,00
	50	0,00	0,00
	51	0,00	0,00
	52	0,00	0,00
	53	0,00	0,00
	54	0,00	0,00
	55	0,00	0,00
	56	0,00	0,00
	57	0,00	0,00
	58	0,00	0,00
	59	0,00	0,00
	60	0,00	0,00

2.14.3.1. Распределение экстернов, получивших аттестат об основном общем образовании, аттестат о среднем общем образовании или свидетельство об обучении, по возрасту

по классам очного обучения

Код по ОКЕИ: человек – 792

Наименование показателей	№ строки	Численность экстернов за период с 20 сентября прошлого года по 19 сентября текущего года, получивших		
		аттестат об основном общем образовании	аттестат о среднем общем образовании	свидетельство об обучении
1	2	3	4	5
Всего	01	0,00	0,00	0,00
В том числе в возрасте (число полных лет на 1 января следующего календарного года):				
5 лет	02	0,00		0,00
6 лет	03	0,00		0,00
7 лет	04	0,00		0,00
8 лет	05	0,00		0,00
9 лет	06	0,00		0,00
10 лет	07	0,00	0,00	0,00
11 лет	08	0,00	0,00	0,00
12 лет	09	0,00	0,00	0,00
13 лет	10	0,00	0,00	0,00
14 лет	11	0,00	0,00	0,00
15 лет	12	0,00	0,00	0,00
16 лет	13	0,00	0,00	0,00
17 лет	14	0,00	0,00	0,00
18 лет	15	0,00	0,00	0,00
19 лет	16	0,00	0,00	0,00
20 лет	17	0,00	0,00	0,00
21 год	18	0,00	0,00	0,00
22 года	19	0,00	0,00	0,00
23 года	20	0,00	0,00	0,00
24 года	21	0,00	0,00	0,00
25 лет	22	0,00	0,00	0,00
26 лет	23	0,00	0,00	0,00
27 лет	24	0,00	0,00	0,00
28 лет	25	0,00	0,00	0,00
29 лет	26	0,00	0,00	0,00
30–34 года	27	0,00	0,00	0,00
35–39 лет	28	0,00	0,00	0,00
40 лет и старше	29	0,00	0,00	0,00

2.14.3.2. Распределение экстернов, получивших аттестат об основном общем образовании, аттестат о среднем общем образовании или свидетельство об обучении, по возрасту

по классам очно-заочного обучения

Код по ОКЕИ: человек – 792

Наименование показателей	№ строки	Численность экстернов за период с 20 сентября прошлого года по 19 сентября текущего года, получивших		
		аттестат об основном общем образовании	аттестат о среднем общем образовании	свидетельство об обучении
1	2	3	4	5
Всего	01	0,00	0,00	0,00
В том числе в возрасте (число полных лет на 1 января следующего календарного года):				
5 лет	02	0,00		0,00
6 лет	03	0,00		0,00
7 лет	04	0,00		0,00
8 лет	05	0,00		0,00
9 лет	06	0,00		0,00
10 лет	07	0,00	0,00	0,00
11 лет	08	0,00	0,00	0,00
12 лет	09	0,00	0,00	0,00
13 лет	10	0,00	0,00	0,00
14 лет	11	0,00	0,00	0,00
15 лет	12	0,00	0,00	0,00
16 лет	13	0,00	0,00	0,00
17 лет	14	0,00	0,00	0,00
18 лет	15	0,00	0,00	0,00
19 лет	16	0,00	0,00	0,00
20 лет	17	0,00	0,00	0,00
21 год	18	0,00	0,00	0,00
22 года	19	0,00	0,00	0,00
23 года	20	0,00	0,00	0,00
24 года	21	0,00	0,00	0,00
25 лет	22	0,00	0,00	0,00
26 лет	23	0,00	0,00	0,00
27 лет	24	0,00	0,00	0,00
28 лет	25	0,00	0,00	0,00
29 лет	26	0,00	0,00	0,00
30–34 года	27	0,00	0,00	0,00
35–39 лет	28	0,00	0,00	0,00
40 лет и старше	29	0,00	0,00	0,00

2.14.3.3. Распределение экстернов, получивших аттестат об основном общем образовании, аттестат о среднем общем образовании или свидетельство об обучении, по возрасту

по классам заочного обучения

Код по ОКЕИ: человек – 792

Наименование показателей	№ строки	Численность экстернов за период с 20 сентября прошлого года по 19 сентября текущего года, получивших		
		аттестат об основном общем образовании	аттестат о среднем общем образовании	свидетельство об обучении
1	2	3	4	5
Всего	01	0,00	0,00	0,00
В том числе в возрасте (число полных лет на 1 января следующего календарного года):				
5 лет	02	0,00		0,00
6 лет	03	0,00		0,00
7 лет	04	0,00		0,00
8 лет	05	0,00		0,00
9 лет	06	0,00		0,00
10 лет	07	0,00	0,00	0,00
11 лет	08	0,00	0,00	0,00
12 лет	09	0,00	0,00	0,00
13 лет	10	0,00	0,00	0,00
14 лет	11	0,00	0,00	0,00
15 лет	12	0,00	0,00	0,00
16 лет	13	0,00	0,00	0,00
17 лет	14	0,00	0,00	0,00
18 лет	15	0,00	0,00	0,00
19 лет	16	0,00	0,00	0,00
20 лет	17	0,00	0,00	0,00
21 год	18	0,00	0,00	0,00
22 года	19	0,00	0,00	0,00
23 года	20	0,00	0,00	0,00
24 года	21	0,00	0,00	0,00
25 лет	22	0,00	0,00	0,00
26 лет	23	0,00	0,00	0,00
27 лет	24	0,00	0,00	0,00
28 лет	25	0,00	0,00	0,00
29 лет	26	0,00	0,00	0,00
30–34 года	27	0,00	0,00	0,00
35–39 лет	28	0,00	0,00	0,00
40 лет и старше	29	0,00	0,00	0,00

2.14.3.4. Распределение экстернов, получивших аттестат об основном общем образовании, аттестат о среднем общем образовании или свидетельство об обучении, по возрасту

по аттестации экстернов

Код по ОКЕИ: человек – 792

Наименование показателей	№ строки	Численность экстернов за период с 20 сентября прошлого года по 19 сентября текущего года, получивших		
		аттестат об основном общем образовании	аттестат о среднем общем образовании	свидетельство об обучении
1	2	3	4	5
Всего	01	0,00	0,00	0,00
В том числе в возрасте (число полных лет на 1 января следующего календарного года):				
5 лет	02	0,00		0,00
6 лет	03	0,00		0,00
7 лет	04	0,00		0,00
8 лет	05	0,00		0,00
9 лет	06	0,00		0,00
10 лет	07	0,00	0,00	0,00
11 лет	08	0,00	0,00	0,00
12 лет	09	0,00	0,00	0,00
13 лет	10	0,00	0,00	0,00
14 лет	11	0,00	0,00	0,00
15 лет	12	0,00	0,00	0,00
16 лет	13	0,00	0,00	0,00
17 лет	14	0,00	0,00	0,00
18 лет	15	0,00	0,00	0,00
19 лет	16	0,00	0,00	0,00
20 лет	17	0,00	0,00	0,00
21 год	18	0,00	0,00	0,00
22 года	19	0,00	0,00	0,00
23 года	20	0,00	0,00	0,00
24 года	21	0,00	0,00	0,00
25 лет	22	0,00	0,00	0,00
26 лет	23	0,00	0,00	0,00
27 лет	24	0,00	0,00	0,00
28 лет	25	0,00	0,00	0,00
29 лет	26	0,00	0,00	0,00
30–34 года	27	0,00	0,00	0,00
35–39 лет	28	0,00	0,00	0,00
40 лет и старше	29	0,00	0,00	0,00

Раздел 3. Сведения о персонале организации

3.1. Распределение численности персонала по уровню образования
(без внешних совместителей и работающих по договорам гражданско-

Код по ОКЕИ: человек – 792 (в целых); единица

Наименование показателей	№ строки	Всего, человек	Из них (из 1			
			Высшее	из них (графы 4) педагогическое	Из графы	
					ученую степень	
					доктора наук	кандидата наук
1	2	3	4	5	6	7
Численность работников – всего (сумма строк 02, 06, 40, 41)	01	35,00	19,00	17,00	0,00	0,00
в том числе:						
руководящие работники – всего	02	3,00	3,00	3,00	0,00	0,00
из них:						
директор	03	1,00	1,00	1,00	0,00	0,00
заместители директора	04	1,00	1,00	1,00	0,00	0,00
руководитель филиала	05	0,00	0,00	0,00	0,00	0,00
педагогические работники – всего (сумма строк 07, 28, 29, 33-39)	06	18,00	15,00	14,00	0,00	0,00
в том числе:						
учителя – всего (сумма строк 08-18, 22-27)	07	16,00	13,00	13,00	0,00	0,00
в том числе:						
учителя, осуществляющие деятельность по реализации программ начального общего образования	08	4,00	4,00	4,00	0,00	0,00
русского языка и литературы	09	3,00	3,00	3,00	0,00	0,00
языка народов России и литературы	10	0,00	0,00	0,00	0,00	0,00
истории, экономики, права, обществознания	11	1,00	1,00	1,00	0,00	0,00
информатики и ИКТ	12	0,00	0,00	0,00	0,00	0,00
физики	13	1,00	1,00	1,00	0,00	0,00
математики	14	1,00	1,00	1,00	0,00	0,00
химии	15	0,00	0,00	0,00	0,00	0,00

Наименование показателей	№ строки	Всего, человек	Из них (из 1			
			Высшее	из них (графы 4) педагогическое	Из графы	
					ученую степень	
					доктора наук	кандидата наук
1	2	3	4	5	6	7
географии	16	1,00	1,00	1,00	0,00	0,00
биологии	17	0,00	0,00	0,00	0,00	0,00
иностраных языков	18	2,00	2,00	2,00	0,00	0,00
из них: английского языка	19	1,00	1,00	1,00	0,00	0,00
немецкого языка	20	1,00	1,00	1,00	0,00	0,00
французского языка	21	0,00	0,00	0,00	0,00	0,00

Наименование показателей	№ строки	Всего, человек	Из них (из 1			
			Высшее	из них (графы 4) педагогическое	Из графы	
					ученую степень	
					доктора наук	кандидата наук
1	2	3	4	5	6	7
физической культуры	22	1,00	0,00	0,00	0,00	0,00
трудового обучения (технологии)	23	1,00	0,00	0,00	0,00	0,00
музыки и пения	24	0,00	0,00	0,00	0,00	0,00
изобразительного искусства, черчения	25	0,00	0,00	0,00	0,00	0,00
основ безопасности жизнедеятельности	26	0,00	0,00	0,00	0,00	0,00
прочих предметов	27	1,00	0,00	0,00	0,00	0,00
учителя-логопеды	28	0,00	0,00	0,00	0,00	0,00
учителя-дефектологи	29	0,00	0,00	0,00	0,00	0,00
из них:						
олигофренопедагог	30	0,00	0,00	0,00	0,00	0,00
тифлопедагог	31	0,00	0,00	0,00	0,00	0,00
сурдопедагог	32	0,00	0,00	0,00	0,00	0,00
социальные педагоги	33	0,00	0,00	0,00	0,00	0,00
педагоги дополнительного образования	34	0,00	0,00	0,00	0,00	0,00
педагоги-психологи	35	0,00	0,00	0,00	0,00	0,00
воспитатели	36	0,00	0,00	0,00	0,00	0,00
мастера производственного обучения	37	0,00	0,00	0,00	0,00	0,00
тьюторы	38	0,00	0,00	0,00	0,00	0,00
другие	39	2,00	2,00	1,00	0,00	0,00
учебно-вспомогательный персонал	40	3,00	0,00	0,00	0,00	0,00
иной персонал	41	11,00	1,00	0,00	0,00	0,00
из них:						
ассистент (помощник)	42	0,00	0,00	0,00	0,00	0,00
сурдопереводчик	43	0,00	0,00	0,00	0,00	0,00
тифлосурдопереводчик	44	0,00	0,00	0,00	0,00	0,00

Наименование показателей	№ строки	Всего, человек	Из них (из 1			
			Высшее	из них (графы 4) педагогическое	Из графы	
					ученую степень	
					доктора наук	кандидата наук
1	2	3	4	5	6	7
Из общей численности педагогических работников (строка 06): персонал, работающий в подразделениях (группах) дошкольного образования	45	0,00	0,00	0,00	0,00	0,00
из них воспитатели	46	0,00	0,00	0,00	0,00	0,00
персонал, работающий в классах очно-заочного и заочного обучения, учебно-консультационных пунктах	47	0,00	0,00	0,00	0,00	0,00

Наименование показателей	№ строки	Всего, человек	Из них (из 1			
			Высшее	из них (графы 4) педагогическое	Из графы	
					ученую степень	
					доктора наук	кандидата наук
1	2	3	4	5	6	7
из них учителя	48	0,00	0,00	0,00	0,00	0,00
персонал, работающий в отдельных классах для обучающихся с ограниченными возможностями здоровья	49	0,00	0,00	0,00	0,00	0,00
из них учителя - всего	50	0,00	0,00	0,00	0,00	0,00
из них учителя, осуществляющие деятельность по реализации программ начального общего образования	51	0,00	0,00	0,00	0,00	0,00
персонал, получающий надбавки за работу с лицами с ограниченными возможностями здоровья, находящимися на совместном обучении	52	5,00	4,00	4,00	0,00	0,00
Из общей численности учителей-дефектологов (строка 29 графа 3) - учителя, имеющие специальное дефектологическое образование	53	0,00	0,00			

Справка 2.

Численность руководителей (из строки 02), прошедших в течение последних трех лет повышение квалификации и (или) профессиональную переподготовку (чел)	(54)	2,00
из них директор (чел)	(55)	1,00
Численность педагогических работников (из строки 06), прошедших в течение последних трех лет повышение квалификации и (или) профессиональную переподготовку (чел)	(56)	18,00
из них учителя (чел)	(57)	16,00
Кроме того (кроме строки 01), численность медицинских работников (сумма строк 60,61) (чел)	(58)	0,00
из них женщин (чел)	(59)	0,00
в том числе:		
врачи всех специальностей (чел)	(60)	0,00
медицинские сестры (чел)	(61)	0,00
Из строки 07 графы 3 численность учителей, использующих в учебном процессе персональные компьютеры (чел)	(62)	16,00

ля, занятости и полу
-правового характера)

– 642 (с одним десятичным знаком)

Наименование показателей	№ строки	графы 3) имеют образование:	
		4 имеют	
		ученое звание	
		профессора	доцента
1	2	8	9
Численность работников – всего (сумма строк 02, 06, 40, 41)	01	0,00	0,00
в том числе: руководящие работники – всего	02	0,00	0,00
из них: директор	03	0,00	0,00
заместители директора	04	0,00	0,00
руководитель филиала	05	0,00	0,00
педагогические работники – всего (сумма строк 07, 28, 29, 33-39)	06	0,00	0,00
в том числе: учителя – всего (сумма строк 08-18, 22-27)	07	0,00	0,00
в том числе: учителя, осуществляющие деятельность по реализации программ начального общего образования	08	0,00	0,00
русского языка и литературы	09	0,00	0,00
языка народов России и литературы	10	0,00	0,00
истории, экономики, права, обществознания	11	0,00	0,00
информатики и ИКТ	12	0,00	0,00
физики	13	0,00	0,00
математики	14	0,00	0,00
химии	15	0,00	0,00

Наименование показателей	№ строки	графы 3) имеют образование:	
		4 имеют	
		ученое звание	
		профессора	доцента
1	2	8	9
географии	16	0,00	0,00
биологии	17	0,00	0,00
иностранных языков	18	0,00	0,00
из них: английского языка	19	0,00	0,00
немецкого языка	20	0,00	0,00
французского языка	21	0,00	0,00

Наименование показателей	№ строки	графы 3) имеют образование:	
		4 имеют	
		ученое звание	
		профессора	доцента
1	2	8	9
физической культуры	22	0,00	0,00
трудового обучения (технологии)	23	0,00	0,00
музыки и пения	24	0,00	0,00
изобразительного искусства, черчения	25	0,00	0,00
основ безопасности жизнедеятельности	26	0,00	0,00
прочих предметов	27	0,00	0,00
учителя-логопеды	28	0,00	0,00
учителя-дефектологи	29	0,00	0,00
из них:			
олигофренопедагог	30	0,00	0,00
тифлопедагог	31	0,00	0,00
сурдопедагог	32	0,00	0,00
социальные педагоги	33	0,00	0,00
педагоги дополнительного образования	34	0,00	0,00
педагоги-психологи	35	0,00	0,00
воспитатели	36	0,00	0,00
мастера производственного обучения	37	0,00	0,00
тьюторы	38	0,00	0,00
другие	39	0,00	0,00
учебно-вспомогательный персонал	40	0,00	0,00
иной персонал	41	0,00	0,00
из них:			
ассистент (помощник)	42	0,00	0,00
сурдопереводчик	43	0,00	0,00
тифлосурдопереводчик	44	0,00	0,00

Наименование показателей	№ строки	графы 3) имеют образование:	
		4 имеют	
		ученое звание	
		профессора	доцента
1	2	8	9
Из общей численности педагогических работников (строка 06): персонал, работающий в подразделениях (группах) дошкольного образования	45	0,00	0,00
из них воспитатели	46	0,00	0,00
персонал, работающий в классах очно-заочного и заочного обучения, учебно-консультационных пунктах	47	0,00	0,00

Наименование показателей	№ строки	графы 3) имеют образование:	
		4 имеют	
		ученое звание	
		профессора	доцента
1	2	8	9
из них учителя	48	0,00	0,00
персонал, работающий в отдельных классах для обучающихся с ограниченными возможностями здоровья	49	0,00	0,00
из них учителя - всего	50	0,00	0,00
из них учителя, осуществляющие деятельность по реализации программ начального общего образования	51	0,00	0,00
персонал, получающий надбавки за работу с лицами с ограниченными возможностями здоровья, находящимися на совместном обучении	52	0,00	0,00
Из общей численности учителей-дефектологов (строка 29 графа 3) - учителя, имеющие специальное дефектологическое образование	53		

Справка 2.

Численность руководителей (из строки 02), прошедших в течение последних трех лет повышение квалификации и (или) профессиональную переподготовку (чел) (54)

из них директор (чел) (55)

Численность педагогических работников (из строки 06), прошедших в течение последних трех лет повышение квалификации и (или) профессиональную переподготовку (чел) (56)

из них учителя (чел) (57)

Кроме того (кроме строки 01), численность медицинских работников (сумма строк 60,61) (чел) (58)

из них женщин (чел) (59)

в том числе:

врачи всех специальностей (чел) (60)

медицинские сестры (чел) (61)

Из строки 07 графы 3 численность учителей, использующих в учебном процессе персональные компьютеры (чел) (62)

Наименование показателей	№ строки				Из графы 3	
		среднее профессиональное образование по программам подготовки специалистов среднего звена	из них (графы 10) педагогическое	среднее профессиональное образование по программам подготовки квалифицированных рабочих служащих	имеют квалификационные категории	
					высшую	первую
1	2	10	11	12	13	14
Численность работников – всего (сумма строк 02, 06, 40, 41)	01	3,00	3,00	13,00	5,00	9,00
в том числе: руководящие работники – всего	02	0,00	0,00	0,00	0,00	0,00
из них: директор	03	0,00	0,00	0,00	0,00	0,00
заместители директора	04	0,00	0,00	0,00	0,00	0,00
руководитель филиала	05	0,00	0,00	0,00	0,00	0,00
педагогические работники – всего (сумма строк 07, 28, 29, 33-39)	06	3,00	3,00	0,00	5,00	9,00
в том числе: учителя – всего (сумма строк 08-18, 22-27)	07	3,00	3,00	0,00	5,00	7,00
в том числе: учителя, осуществляющие деятельность по реализации программ начального общего образования	08	0,00	0,00	0,00	4,00	0,00
русского языка и литературы	09	0,00	0,00	0,00	0,00	2,00
языка народов России и литературы	10	0,00	0,00	0,00	0,00	0,00
истории, экономики, права, обществознания	11	0,00	0,00	0,00	0,00	0,00
информатики и ИКТ	12	0,00	0,00	0,00	0,00	0,00
физики	13	0,00	0,00	0,00	1,00	0,00
математики	14	0,00	0,00	0,00	0,00	1,00
химии	15	0,00	0,00	0,00	0,00	0,00

Наименование показателей	№ строки				Из графы 3	
		среднее профессиональное образование по программам подготовки специалистов среднего звена	из них (графы 10) педагогическое	среднее профессиональное образование по программам подготовки квалифицированных рабочих служащих	имеют квалификационные категории	
					высшую	первую
1	2	10	11	12	13	14
географии	16	0,00	0,00	0,00	0,00	1,00
биологии	17	0,00	0,00	0,00	0,00	0,00
иностранных языков	18	0,00	0,00	0,00	0,00	2,00
из них: английского языка	19	0,00	0,00	0,00	0,00	1,00
немецкого языка	20	0,00	0,00	0,00	0,00	1,00
французского языка	21	0,00	0,00	0,00	0,00	0,00

Наименование показателей	№ строки				Из графы 3	
		среднее профессиональное образование по программам подготовки специалистов среднего звена	из них (графы 10) педагогическое	среднее профессиональное образование по программам подготовки квалифицированных рабочих служащих	имеют квалификационные категории	
					высшую	первую
1	2	10	11	12	13	14
физической культуры	22	1,00	1,00	0,00	0,00	1,00
трудового обучения (технологии)	23	1,00	1,00	0,00	0,00	0,00
музыки и пения	24	0,00	0,00	0,00	0,00	0,00
изобразительного искусства, черчения	25	0,00	0,00	0,00	0,00	0,00
основ безопасности жизнедеятельности	26	0,00	0,00	0,00	0,00	0,00
прочих предметов	27	1,00	1,00	0,00	0,00	0,00
учителя-логопеды	28	0,00	0,00	0,00	0,00	0,00
учителя-дефектологи	29	0,00	0,00	0,00	0,00	0,00
из них: олигофренопедагог	30	0,00	0,00	0,00	0,00	0,00
тифлопедагог	31	0,00	0,00	0,00	0,00	0,00
сурдопедагог	32	0,00	0,00	0,00	0,00	0,00
социальные педагоги	33	0,00	0,00	0,00	0,00	0,00
педагоги дополнительного образования	34	0,00	0,00	0,00	0,00	0,00
педагоги-психологи	35	0,00	0,00	0,00	0,00	0,00
воспитатели	36	0,00	0,00	0,00	0,00	0,00
мастера производственного обучения	37	0,00	0,00	0,00	0,00	0,00
тьюторы	38	0,00	0,00	0,00	0,00	0,00
другие	39	0,00	0,00	0,00	0,00	2,00
учебно-вспомогательный персонал	40	0,00	0,00	3,00	0,00	0,00
иной персонал	41	0,00	0,00	10,00	0,00	0,00
из них: ассистент (помощник)	42	0,00	0,00	0,00	0,00	0,00
сурдопереводчик	43	0,00	0,00	0,00	0,00	0,00
тифлосурдопереводчик	44	0,00	0,00	0,00	0,00	0,00

Наименование показателей	№ строки				Из графы 3	
		среднее профессиональное образование по программам подготовки специалистов среднего звена	из них (графы 10) педагогическое	среднее профессиональное образование по программам подготовки квалифицированных рабочих служащих	имеют квалификационные категории	
					высшую	первую
1	2	10	11	12	13	14
Из общей численности педагогических работников (строка 06): персонал, работающий в подразделениях (группах) дошкольного образования	45	0,00	0,00	0,00	0,00	0,00
из них воспитатели	46	0,00	0,00	0,00	0,00	0,00
персонал, работающий в классах очно-заочного и заочного обучения, учебно-консультационных пунктах	47	0,00	0,00	0,00	0,00	0,00

Наименование показателей	№ строки				Из графы 3	
		среднее профессиональное образование по программам подготовки специалистов среднего звена	из них (графы 10) педагогическое	среднее профессиональное образование по программам подготовки квалифицированных рабочих служащих	имеют квалификационные категории	
					высшую	первую
1	2	10	11	12	13	14
из них учителя	48	0,00	0,00	0,00	0,00	0,00
персонал, работающий в отдельных классах для обучающихся с ограниченными возможностями здоровья	49	0,00	0,00	0,00	0,00	0,00
из них учителя - всего	50	0,00	0,00	0,00	0,00	0,00
из них учителя, осуществляющие деятельность по реализации программ начального общего образования	51	0,00	0,00	0,00	0,00	0,00
персонал, получающий надбавки за работу с лицами с ограниченными возможностями здоровья, находящимися на совместном обучении	52	1,00	1,00	0,00	1,00	3,00
Из общей численности учителей-дефектологов (строка 29 графа 3) - учителя, имеющие специальное дефектологическое образование	53					

Справка 2.

Численность руководителей (из строки 02), прошедших в течение последних трех лет повышение квалификации и (или) профессиональную переподготовку (чел) (54)

из них директор (чел) (55)

Численность педагогических работников (из строки 06), прошедших в течение последних трех лет повышение квалификации и (или) профессиональную переподготовку (чел) (56)

из них учителя (чел) (57)

Кроме того (кроме строки 01), численность медицинских работников (сумма строк 60,61) (чел) (58)

из них женщин (чел) (59)

в том числе:
врачи всех специальностей (чел) (60)

медицинские сестры (чел) (61)

Из строки 07 графы 3 численность учителей, использующих в учебном процессе персональные компьютеры (чел) (62)

Наименование показателей	№ строки		Численность работников в пересчете на полную занятость, единиц
		женщины	
1	2	15	16
Численность работников – всего (сумма строк 02, 06, 40, 41)	01	31,00	
в том числе: руководящие работники – всего	02	3,00	
из них: директор	03	1,00	
заместители директора	04	1,00	
руководитель филиала	05	0,00	
педагогические работники – всего (сумма строк 07, 28, 29, 33-39)	06	16,00	18,00
в том числе: учителя – всего (сумма строк 08-18, 22-27)	07	15,00	16,00
в том числе: учителя, осуществляющие деятельность по реализации программ начального общего образования	08	4,00	4,00
русского языка и литературы	09	3,00	
языка народов России и литературы	10	0,00	
истории, экономики, права, обществознания	11	1,00	
информатики и ИКТ	12	0,00	
физики	13	0,00	
математики	14	1,00	
химии	15	0,00	

Наименование показателей	№ строки		Численность работников в пересчете на полную занятость, единиц
		женщины	
1	2	15	16
географии	16	1,00	
биологии	17	0,00	
иностраных языков	18	2,00	
из них: английского языка	19	1,00	
немецкого языка	20	1,00	
французского языка	21	0,00	

Наименование показателей	№ строки		Численность работников в пересчете на полную занятость, единиц
		женщины	
1	2	15	16
физической культуры	22	1,00	
трудового обучения (технологии)	23	1,00	
музыки и пения	24	0,00	
изобразительного искусства, черчения	25	0,00	
основ безопасности жизнедеятельности	26	0,00	
прочих предметов	27	1,00	
учителя-логопеды	28	0,00	0,00
учителя-дефектологи	29	0,00	0,00
из них:			
олигофренопедагог	30	0,00	0,00
тифлопедагог	31	0,00	0,00
сурдопедагог	32	0,00	0,00
социальные педагоги	33	0,00	0,00
педагоги дополнительного образования	34	0,00	0,00
педагоги-психологи	35	0,00	0,00
воспитатели	36	0,00	0,00
мастера производственного обучения	37	0,00	0,00
тьюторы	38	0,00	0,00
другие	39	1,00	2,00
учебно-вспомогательный персонал	40	3,00	
иной персонал	41	9,00	
из них:			
ассистент (помощник)	42	0,00	0,00
сурдопереводчик	43	0,00	0,00
тифлосурдопереводчик	44	0,00	0,00

Наименование показателей	№ строки		Численность работников в пересчете на полную занятость, единиц
		женщины	
1	2	15	16
Из общей численности педагогических работников (строка 06): персонал, работающий в подразделениях (группах) дошкольного образования	45	0,00	
из них воспитатели	46	0,00	
персонал, работающий в классах очно-заочного и заочного обучения, учебно-консультационных пунктах	47	0,00	

Наименование показателей	№ строки		Численность работников в пересчете на полную занятость, единиц
		женщины	
1	2	15	16
из них учителя	48	0,00	
персонал, работающий в отдельных классах для обучающихся с ограниченными возможностями здоровья	49	0,00	
из них учителя - всего	50	0,00	
из них учителя, осуществляющие деятельность по реализации программ начального общего образования	51	0,00	
персонал, получающий надбавки за работу с лицами с ограниченными возможностями здоровья, находящимися на совместном обучении	52	5,00	
Из общей численности учителей-дефектологов (строка 29 графа 3) - учителя, имеющие специальное дефектологическое образование	53		

Справка 2.

Численность руководителей (из строки 02), прошедших в течение последних трех лет повышение квалификации и (или) профессиональную переподготовку (чел) (54)

из них директор (чел) (55)

Численность педагогических работников (из строки 06), прошедших в течение последних трех лет повышение квалификации и (или) профессиональную переподготовку (чел) (56)

из них учителя (чел) (57)

Кроме того (кроме строки 01), численность медицинских работников (сумма строк 60,61) (чел) (58)

из них женщин (чел) (59)

в том числе:

врачи всех специальностей (чел) (60)

медицинские сестры (чел) (61)

Из строки 07 графы 3 численность учителей, использующих в учебном процессе персональные компьютеры (чел) (62)

3.2. Распределение персонала по стажу работы
(без внешних совместителей и работавших по договорам гражданско-правов)

Наименование показателей	№ строки	Всего (сумма граф 4 - 9)	Из графы 3 – имеют общий стаж работы, лет				
			до 3	от 3 до 5	от 5 до 10	от 10 до 15	от 15 до 20
1	2	3	4	5	6	7	8
Численность работников – всего (сумма строк 02, 06, 40, 41)	01	35,00	2,00	2,00	1,00	1,00	6,00
в том числе: руководящие работники – всего	02	3,00	0,00	0,00	0,00	0,00	0,00
из них: директор	03	1,00	0,00	0,00	0,00	0,00	0,00
заместители директора	04	1,00	0,00	0,00	0,00	0,00	0,00
руководитель филиала	05	0,00	0,00	0,00	0,00	0,00	0,00
педагогические работники - всего (сумма строк 07, 28,29, 33-39)	06	18,00	2,00	2,00	0,00	1,00	2,00
в том числе: учителя–всего (сумма строк 08-18, 22-27)	07	16,00	2,00	2,00	0,00	1,00	1,00
в том числе: учителя, осуществляющие деятельность по реализации программ начального общего образования	08	4,00	0,00	0,00	0,00	0,00	0,00
русского языка и литературы	09	3,00	0,00	1,00	0,00	0,00	0,00
языка народов России и литературы	10	0,00	0,00	0,00	0,00	0,00	0,00
истории, экономики, права, общественная	11	1,00	0,00	1,00	0,00	0,00	0,00
информатики и ИКТ	12	0,00	0,00	0,00	0,00	0,00	0,00
физики	13	1,00	0,00	0,00	0,00	0,00	1,00
математики	14	1,00	0,00	0,00	0,00	0,00	0,00
химии	15	0,00	0,00	0,00	0,00	0,00	0,00
географии	16	1,00	0,00	0,00	0,00	0,00	0,00
биологии	17	0,00	0,00	0,00	0,00	0,00	0,00
иностранных языков	18	2,00	0,00	0,00	0,00	1,00	0,00
из них: английского языка	19	1,00	0,00	0,00	0,00	1,00	0,00

Наименование показателей	№ строки	Всего (сумма граф 4 - 9)	Из графы 3 – имеют общий стаж работы, лет				
			до 3	от 3 до 5	от 5 до 10	от 10 до 15	от 15 до 20
1	2	3	4	5	6	7	8
изобразительного искусства, черчения	25	0,00	0,00	0,00	0,00	0,00	0,00
основ безопасности жизнедеятельности	26	0,00	0,00	0,00	0,00	0,00	0,00
прочих предметов	27	1,00	1,00	0,00	0,00	0,00	0,00
учителя-логопеды	28	0,00	0,00	0,00	0,00	0,00	0,00
учителя-дефектологи	29	0,00	0,00	0,00	0,00	0,00	0,00
из них:							
олигофренопедагог	30	0,00	0,00	0,00	0,00	0,00	0,00
тифлопедагог	31	0,00	0,00	0,00	0,00	0,00	0,00
сурдопедагог	32	0,00	0,00	0,00	0,00	0,00	0,00
социальные педагоги	33	0,00	0,00	0,00	0,00	0,00	0,00
педагоги дополнительного образования	34	0,00	0,00	0,00	0,00	0,00	0,00
педагоги-психологи	35	0,00	0,00	0,00	0,00	0,00	0,00
воспитатели	36	0,00	0,00	0,00	0,00	0,00	0,00
мастера производственного обучения	37	0,00	0,00	0,00	0,00	0,00	0,00
тьюторы	38	0,00	0,00	0,00	0,00	0,00	0,00
другие	39	2,00	0,00	0,00	0,00	0,00	1,00
учебно-вспомогательный персонал	40	3,00	0,00	0,00	0,00	0,00	0,00
иной персонал	41	11,00	0,00	0,00	1,00	0,00	4,00
из них:							
ассистент (помощник)	42	0,00	0,00	0,00	0,00	0,00	0,00
сурдопереводчик	43	0,00	0,00	0,00	0,00	0,00	0,00
тифлосурдопереводчик	44	0,00	0,00	0,00	0,00	0,00	0,00
Из общей численности педагогических работников (строка 06): персонал, работающий в подразделениях (группах) дошкольного образования	45	0,00	0,00	0,00	0,00	0,00	0,00
из них воспитатели	46	0,00	0,00	0,00	0,00	0,00	0,00
персонал, работающий в классах очно-заочного и заочного обучения, учебно-консультационных пунктах	47	0,00	0,00	0,00	0,00	0,00	0,00
из них учителя	48	0,00	0,00	0,00	0,00	0,00	0,00

Данные графы 3 по строкам 01–48 равны данным графы 3 подраздела 3.1 по соответствующим строкам

вого характера)

Код по ОКЕИ: человек – 792

Наименование показателей	№ строки		Из гр. 3 имеют стаж педагогической работы- всего (сумма граф 11-16)
		20 и более	
1	2	9	10
Численность работников – всего (сумма строк 02, 06, 40, 41)	01	23,00	20,00
в том числе: руководящие работники – всего	02	3,00	2,00
из них: директор	03	1,00	1,00
заместители директора	04	1,00	1,00
руководитель филиала	05	0,00	0,00
педагогические работники - всего (сумма строк 07, 28,29, 33-39)	06	11,00	18,00
в том числе: учителя–всего (сумма строк 08-18, 22-27)	07	10,00	16,00
в том числе: учителя, осуществляющие деятельность по реализации программ начального общего образования	08	4,00	4,00
русского языка и литературы	09	2,00	3,00
языка народов России и литературы	10	0,00	0,00
истории, экономики, права, общественная	11	0,00	1,00
информатики и ИКТ	12	0,00	0,00
физики	13	0,00	1,00
математики	14	1,00	1,00
химии	15	0,00	0,00
географии	16	1,00	1,00
биологии	17	0,00	0,00
иностраннных языков	18	1,00	2,00
из них: английского языка	19	0,00	1,00

Наименование показателей	№ строки		Из гр. 3 имеют стаж педагогической работы- всего (сумма граф 11-16)
		20 и более	
1	2	9	10
немецкого языка	20	1,00	1,00
французского языка	21	0,00	0,00
физической культуры	22	1,00	1,00
трудового обучения (технологии)	23	0,00	1,00
музыки и пения	24	0,00	0,00

Наименование показателей	№ строки		Из гр. 3 имеют стаж педагогической работы- всего (сумма граф 11-16)
		20 и более	
1	2	9	10
изобразительного искусства, черчения	25	0,00	0,00
основ безопасности жизнедеятельности	26	0,00	0,00
прочих предметов	27	0,00	1,00
учителя-логопеды	28	0,00	0,00
учителя-дефектологи	29	0,00	0,00
из них:			
олигофренопедагог	30	0,00	0,00
тифлопедагог	31	0,00	0,00
сурдопедагог	32	0,00	0,00
социальные педагоги	33	0,00	0,00
педагоги дополнительного образования	34	0,00	0,00
педагоги-психологи	35	0,00	0,00
воспитатели	36	0,00	0,00
мастера производственного обучения	37	0,00	0,00
тьюторы	38	0,00	0,00
другие	39	1,00	2,00
учебно-вспомогательный персонал	40	3,00	0,00
иной персонал	41	6,00	0,00
из них:			
ассистент (помощник)	42	0,00	0,00
сурдопереводчик	43	0,00	0,00
тифлосурдопереводчик	44	0,00	0,00
Из общей численности педагогических работников (строка 06): персонал, работающий в подразделениях (группах) дошкольного образования	45	0,00	0,00
из них воспитатели	46	0,00	0,00
персонал, работающий в классах очно-заочного и заочного обучения, учебно-консультационных пунктах	47	0,00	0,00
из них учителя	48	0,00	0,00

Наименование показателей	№ строки	Из графы 10 – имеют педагогический стаж работы, лет					
		до 3	от 3 до 5	от 5 до 10	от 10 до 15	от 15 до 20	20 и более
1	2	11	12	13	14	15	16
Численность работников – всего (сумма строк 02, 06, 40, 41)	01	2,00	2,00	0,00	1,00	2,00	13,00
в том числе: руководящие работники – всего	02	0,00	0,00	0,00	0,00	0,00	2,00
из них: директор	03	0,00	0,00	0,00	0,00	0,00	1,00
заместители директора	04	0,00	0,00	0,00	0,00	0,00	1,00
руководитель филиала	05	0,00	0,00	0,00	0,00	0,00	0,00
педагогические работники - всего (сумма строк 07, 28,29, 33-39)	06	2,00	2,00	0,00	1,00	2,00	11,00
в том числе: учителя–всего (сумма строк 08-18, 22-27)	07	2,00	2,00	0,00	1,00	1,00	10,00
в том числе: учителя, осуществляющие деятельность по реализации программ начального общего образования	08	0,00	0,00	0,00	0,00	0,00	4,00
русского языка и литературы	09	0,00	1,00	0,00	0,00	0,00	2,00
языка народов России и литературы	10	0,00	0,00	0,00	0,00	0,00	0,00
истории, экономики, права, общественная	11	0,00	1,00	0,00	0,00	0,00	0,00
информатики и ИКТ	12	0,00	0,00	0,00	0,00	0,00	0,00
физики	13	0,00	0,00	0,00	0,00	1,00	0,00
математики	14	0,00	0,00	0,00	0,00	0,00	1,00
химии	15	0,00	0,00	0,00	0,00	0,00	0,00
географии	16	0,00	0,00	0,00	0,00	0,00	1,00
биологии	17	0,00	0,00	0,00	0,00	0,00	0,00
иностраннных языков	18	0,00	0,00	0,00	1,00	0,00	1,00
из них: английского языка	19	0,00	0,00	0,00	1,00	0,00	0,00

Наименование показателей	№ строки	Не имеют стажа педагогической работы
1	2	17
Численность работников – всего (сумма строк 02, 06, 40, 41)	01	15,00
в том числе: руководящие работники – всего	02	1,00
из них: директор	03	0,00
заместители директора	04	0,00
руководитель филиала	05	0,00
педагогические работники - всего (сумма строк 07, 28,29, 33-39)	06	0,00
в том числе: учителя–всего (сумма строк 08-18, 22-27)	07	0,00
в том числе: учителя, осуществляющие деятельность по реализации программ начального общего образования	08	0,00
русского языка и литературы	09	0,00
языка народов России и литературы	10	0,00
истории, экономики, права, общественнознания	11	0,00
информатики и ИКТ	12	0,00
физики	13	0,00
математики	14	0,00
химии	15	0,00
географии	16	0,00
биологии	17	0,00
иностранных языков	18	0,00
из них: английского языка	19	0,00

Наименование показателей	№ строки	Не имеют стажа педагогической работы
1	2	17
немецкого языка	20	0,00
французского языка	21	0,00
физической культуры	22	0,00
трудового обучения (технологии)	23	0,00
музыки и пения	24	0,00

Наименование показателей	№ строки	Не имеют стажа педагогической работы
1	2	17
изобразительного искусства, черчения	25	0,00
основ безопасности жизнедеятельности	26	0,00
прочих предметов	27	0,00
учителя-логопеды	28	0,00
учителя-дефектологи	29	0,00
из них:		
олигофренопедагог	30	0,00
тифлопедагог	31	0,00
сурдопедагог	32	0,00
социальные педагоги	33	0,00
педагоги дополнительного образования	34	0,00
педагоги-психологи	35	0,00
воспитатели	36	0,00
мастера производственного обучения	37	0,00
тьюторы	38	0,00
другие	39	0,00
учебно-вспомогательный персонал	40	3,00
иной персонал	41	11,00
из них:		
ассистент (помощник)	42	0,00
сурдопереводчик	43	0,00
тифлосурдопереводчик	44	0,00
Из общей численности педагогических работников (строка 06): персонал, работающий в подразделениях (группах) дошкольного образования	45	0,00
из них воспитатели	46	0,00
персонал, работающий в классах очно-заочного и заочного обучения, учебно-консультационных пунктах	47	0,00
из них учителя	48	0,00

3.3. Численность внешних совместителей
и работающих по договорам гражданско-правового характера

3.3.1. Численность внешних совместителей

Код по ОКЕИ: человек – 792 (в целых); единица – 642 (с одним десятичным знаком)

Наименование показателей	№ строки	Всего, человек	Из гр.3 женщины	Численность работников в пересчете на полную занятость, единиц
1	2	3	4	5
Численность работников – всего (сумма строк 02, 03, 37,38)	01	2,00	0,00	
в том числе:				
руководящие работники – всего	02	0,00	0,00	
педагогические работники - всего (сумма строк 04, 25, 26, 30-36)	03	2,00	0,00	1,20
в том числе:				
учителя–всего (сумма строк 05-15,19-24)	04	2,00	0,00	1,20
в том числе:				
учителя, осуществляющие деятельность по реализации программ начального общего образования	05	0,00	0,00	0,00
русского языка и литературы	06	0,00	0,00	0,00
языка народов России и литературы	07	0,00	0,00	0,00
истории, экономики, права, обществознания	08	0,00	0,00	0,00
информатики и ИКТ	09	0,00	0,00	0,00
физики	10	0,00	0,00	0,00
математики	11	0,00	0,00	0,00
химии	12	1,00	0,00	0,70
географии	13	0,00	0,00	0,00
биологии	14	0,00	0,00	0,00
иностранных языков	15	0,00	0,00	0,00
из них:				
английского языка	16	0,00	0,00	0,00
немецкого языка	17	0,00	0,00	0,00
французского языка	18	0,00	0,00	0,00
физической культуры	19	1,00	0,00	0,50

Наименование показателей	№ строки	Всего, человек	Из гр.3 женщины	Численность работников в пересчете на полную занятость, единиц
1	2	3	4	5
трудового обучения (технологии)	20	0,00	0,00	0,00
музыки и пения	21	0,00	0,00	0,00
изобразительного искусства, черчения	22	0,00	0,00	0,00
основ безопасности жизнедеятельности	23	0,00	0,00	0,00
прочих предметов	24	0,00	0,00	0,00
учителя-логопеды	25	0,00	0,00	0,00
учителя-дефектологи	26	0,00	0,00	0,00
из них:				
олигофренопедагог	27	0,00	0,00	0,00
тифлопедагог	28	0,00	0,00	0,00
сурдопедагог	29	0,00	0,00	0,00
социальные педагоги	30	0,00	0,00	0,00
педагоги дополнительного образования	31	0,00	0,00	0,00
педагоги-психологи	32	0,00	0,00	0,00
воспитатели	33	0,00	0,00	0,00
мастера производственного обучения	34	0,00	0,00	0,00
тьюторы	35	0,00	0,00	0,00
другие	36	0,00	0,00	0,00
учебно-вспомогательный персонал	37	0,00	0,00	
иной персонал	38	0,00	0,00	
из них:				
ассистент(помощник)	39	0,00	0,00	0,00
сурдопереводчик	40	0,00	0,00	0,00
тифлосурдопереводчик	41	0,00	0,00	0,00
Из общей численности педагогических работников (стр.03):				
персонал, работающий в подразделениях (группах) дошкольного образования	42	0,00	0,00	0,00
из них воспитатели	43	0,00	0,00	0,00
персонал , работающий в классах очно-заочного и заочного обучения, учебно-консультационных пунктах	44	0,00	0,00	0,00
из них учителя	45	0,00	0,00	0,00

Наименование показателей	№ строки	Всего, человек	Из гр.3 женщины	Численность работников в пересчете на полную занятость, единиц
1	2	3	4	5
Из общей численности учителей (из строки 04 графы 3) - работники организаций - всего	46	0,00		
Из общей численности мастеров производственного обучения (из строки 34 графы 3) - работники организаций – всего	47	0,00		
Из общей численности учителей-дефектологов (стр.26 гр.3) - учителя, имеющие специальное дефектологическое образование	48	0,00		

Справка 3.

Кроме того (кроме строки 01), численность медицинских работников (сумма строк 51-52) (чел)

(49) 0,00

из них женщин (чел)

(50) 0,00

в том числе:

врачи всех специальностей (чел)

(51) 0,00

медицинские сестры (чел)

(52) 0,00

.Из строки 04 графы 3 – численность учителей, использующих в учебном процессе персональные компьютеры (чел)

(53) 2,00

3.3.2. Численность работников, выполняющих работы по договорам гражданско - правового характера

Код по ОКЕИ: человек – 792

Наименование показателей	№ строки	Всего	из них численность работников организаций
1	2	3	4
Численность работников, выполняющих работы по договорам гражданско-правового характера – всего	01	0,00	0,00
из них осуществляющие образовательную деятельность по реализации образовательных программ: начального общего образования	02	0,00	0,00
основного общего образования	03	0,00	0,00
среднего общего образования	04	0,00	0,00
Справка 4. Численность сотрудников охраны (чел)	(05)	0,00	

Наименование показателей	№ строки	Число ставок по штату, единиц	Фактически занято, единиц		Численность работников на начало предыдущего учебного года (без внешних совместителей и работавших по договорам гражданско-правового характера), человек	Принято работников, человек			Выбыло работников		Численность работников на начало отчетного учебного года (без совместителей и работающих по договорам гражданско-правового характера), человек	Число вакантных должностей, единиц
			всего	работниками списочного состава		всего	из них выпускники:		всего	из них по собственному желанию		
							со средним профессиональным образованием по программам подготовки специалистов среднего звена	с высшим образованием				
1	2	3	4	5	6	7	8	9	10	11	12	13
учителя-дефектологи	29	0,00	0,00	0,00	0,00	0,00	0,00	0,00	0,00	0,00	0,00	0,00
из них:												
олигофренопедагог	30	0,00	0,00	0,00	0,00	0,00	0,00	0,00	0,00	0,00	0,00	0,00
тифлопедагог	31	0,00	0,00	0,00	0,00	0,00	0,00	0,00	0,00	0,00	0,00	0,00
сурдопедагог	32	0,00	0,00	0,00	0,00	0,00	0,00	0,00	0,00	0,00	0,00	0,00
социальные педагоги	33	0,00	0,00	0,00	0,00	0,00	0,00	0,00	0,00	0,00	0,00	0,00
педагоги дополнительного образования	34	1,00	1,00	1,00	0,00	0,00	0,00	0,00	0,00	0,00	0,00	0,00
педагоги-психологи	35	0,00	0,00	0,00	0,00	0,00	0,00	0,00	0,00	0,00	0,00	0,00
воспитатели	36	0,00	0,00	0,00	0,00	0,00	0,00	0,00	0,00	0,00	0,00	0,00
мастера производственного обучения	37	0,00	0,00	0,00	0,00	0,00	0,00	0,00	0,00	0,00	0,00	0,00
тьюторы	38	0,00	0,00	0,00	0,00	0,00	0,00	0,00	0,00	0,00	0,00	0,00
другие	39	2,00	2,00	2,00	2,00	0,00	0,00	0,00	0,00	0,00	2,00	0,00
учебно-вспомогательный персонал	40	1,00	1,00	1,00	3,00	0,00	0,00	0,00	0,00	0,00	3,00	0,00
иной персонал	41	12,30	12,30	12,30	10,00	1,00	0,00	1,00	0,00	0,00	11,00	0,00
из них:												
ассистент (помощник)	42	0,00	0,00	0,00	0,00	0,00	0,00	0,00	0,00	0,00	0,00	0,00
сурдопереводчик	43	0,00	0,00	0,00	0,00	0,00	0,00	0,00	0,00	0,00	0,00	0,00
тифлосурдопереводчик	44	0,00	0,00	0,00	0,00	0,00	0,00	0,00	0,00	0,00	0,00	0,00
Из общей численности педагогических работников (стр.06): персонал, работающий в подразделениях (группах) дошкольного образования	45	0,00	0,00	0,00	0,00	0,00	0,00	0,00	0,00	0,00	0,00	0,00
из них воспитатели	46	0,00	0,00	0,00	0,00	0,00	0,00	0,00	0,00	0,00	0,00	0,00
персонал, работающий в классах очно-заочного и заочного обучения, учебно-консультационных пунктах	47	0,00	0,00	0,00	0,00	0,00	0,00	0,00	0,00	0,00	0,00	0,00
из них учителя	48	0,00	0,00	0,00	0,00	0,00	0,00	0,00	0,00	0,00	0,00	0,00

Данные графы 12 по строкам 01–48 равны данным графы 3 подраздела 3.1 по соответствующим строкам 01-48.

3.5. Распределение персонала без внешних совместителей и работающих г
возрасту и полу

Наименование показателей	№ строки	Всего (сумма граф 4, 6, 8, 10, 12, 14, 16, 18, 20, 22)	моложе 25 лет		25–29		30-
			всего	из них женщины	всего	из них женщины	всего
1	2	3	4	5	6	7	8
Численность работников – всего (сумма строк 02, 06, 40, 41)	01	35,00	0,00	0,00	2,00	2,00	1,00
в том числе:							
руководящие работники – всего	02	3,00	0,00	0,00	0,00	0,00	0,00
из них:							
директор	03	1,00	0,00	0,00	0,00	0,00	0,00
заместители директора	04	1,00	0,00	0,00	0,00	0,00	0,00
руководитель филиала	05	0,00	0,00	0,00	0,00	0,00	0,00
педагогические работники - всего (сумма строк 07, 28, 29, 33-39)	06	18,00	0,00	0,00	1,00	1,00	1,00
в том числе:							
учителя–всего (сумма строк 08-18, 22-27)	07	16,00	0,00	0,00	1,00	1,00	1,00
в том числе:							
учителя, осуществляющие деятельность по реализации программ начального общего образования	08	4,00	0,00	0,00	0,00	0,00	0,00
русского языка и литературы	09	3,00	0,00	0,00	0,00	0,00	1,00
языка народов России и литературы	10	0,00	0,00	0,00	0,00	0,00	0,00
истории, экономики, права, обществознания	11	1,00	0,00	0,00	1,00	1,00	0,00
информатики и ИКТ	12	0,00	0,00	0,00	0,00	0,00	0,00
физики	13	1,00	0,00	0,00	0,00	0,00	0,00
математики	14	1,00	0,00	0,00	0,00	0,00	0,00
химии	15	0,00	0,00	0,00	0,00	0,00	0,00
географии	16	1,00	0,00	0,00	0,00	0,00	0,00
биологии	17	0,00	0,00	0,00	0,00	0,00	0,00
иностранных языков	18	2,00	0,00	0,00	0,00	0,00	0,00
из них:							
английского языка	19	1,00	0,00	0,00	0,00	0,00	0,00
немецкого языка	20	1,00	0,00	0,00	0,00	0,00	0,00

Наименование показателей	№ строки	Всего (сумма граф 4, 6, 8, 10, 12, 14, 16, 18, 20, 22)	моложе 25 лет		25–29		30–
			всего	из них женщины	всего	из них женщины	всего
1	2	3	4	5	6	7	8
прочих предметов	27	1,00	0,00	0,00	0,00	0,00	0,00
учителя-логопеды	28	0,00	0,00	0,00	0,00	0,00	0,00
учителя-дефектологи	29	0,00	0,00	0,00	0,00	0,00	0,00
из них: олигофренопедагог	30	0,00	0,00	0,00	0,00	0,00	0,00
тифлопедагог	31	0,00	0,00	0,00	0,00	0,00	0,00
сурдопедагог	32	0,00	0,00	0,00	0,00	0,00	0,00
социальные педагоги	33	0,00	0,00	0,00	0,00	0,00	0,00
педагоги дополнительного образования	34	0,00	0,00	0,00	0,00	0,00	0,00
педагоги-психологи	35	0,00	0,00	0,00	0,00	0,00	0,00
воспитатели	36	0,00	0,00	0,00	0,00	0,00	0,00
мастера производственного обучения	37	0,00	0,00	0,00	0,00	0,00	0,00
тьюторы	38	0,00	0,00	0,00	0,00	0,00	0,00
другие	39	2,00	0,00	0,00	0,00	0,00	0,00
учебно-вспомогательный персонал	40	3,00	0,00	0,00	0,00	0,00	0,00
иной персонал	41	11,00	0,00	0,00	1,00	1,00	0,00
из них: ассистент (помощник)	42	0,00	0,00	0,00	0,00	0,00	0,00
сурдопереводчик	43	0,00	0,00	0,00	0,00	0,00	0,00
тифлосурдопереводчик	44	0,00	0,00	0,00	0,00	0,00	0,00
Из общей численности педагогических работников (строка 06): персонал, работающий в подразделениях (группах) дошкольного образования	45	0,00	0,00	0,00	0,00	0,00	0,00
из них воспитатели	46	0,00	0,00	0,00	0,00	0,00	0,00
персонал, работающий в классах очно-заочного и заочного обучения, учебно-консультационных пунктах	47	0,00	0,00	0,00	0,00	0,00	0,00
из них учителя	48	0,00	0,00	0,00	0,00	0,00	0,00

Данные графы 3 по строкам 01–48 равны данным графы 3 подраздела 3.1 по соответствию

Наименование показателей	№ строки	Всего (сумма граф 4, 6, 8, 10, 12, 14, 16, 18, 20, 22)	моложе 25 лет		25–29		30-
			всего	из них женщины	всего	из них женщины	всего
1	2	3	4	5	6	7	8

Должностное лицо, ответственное за представление первичных статистических данных (лицо, уполномоченное предоставлять первичные статистические данные от имени юридического лица)

[Redacted]

(должность)

[Redacted]

(номер контактного телефона)

[Redacted]

(e-p)

ю договорам гражданско-правового характера по

Код по ОКЕИ: человек – 792

Наименование показателей	№ строки	Число полн:			
		34	35–39		40-
		из них женщины	всего	из них женщины	всего
1	2	9	10	11	12
Численность работников – всего (сумма строк 02, 06, 40, 41)	01	1,00	3,00	3,00	4,00
в том числе:					
руководящие работники – всего	02	0,00	0,00	0,00	0,00
из них:					
директор	03	0,00	0,00	0,00	0,00
заместители директора	04	0,00	0,00	0,00	0,00
руководитель филиала	05	0,00	0,00	0,00	0,00
педагогические работники - всего (сумма строк 07, 28, 29, 33-39)	06	1,00	2,00	2,00	3,00
в том числе:					
учителя-всего (сумма строк 08-18, 22-27)	07	1,00	1,00	1,00	3,00
в том числе:					
учителя, осуществляющие деятельность по реализации программ начального общего образования	08	0,00	0,00	0,00	1,00
русского языка и литературы	09	1,00	0,00	0,00	0,00
языка народов России и литературы	10	0,00	0,00	0,00	0,00
истории, экономики, права, обществознания	11	0,00	0,00	0,00	0,00
информатики и ИКТ	12	0,00	0,00	0,00	0,00
физики	13	0,00	0,00	0,00	1,00
математики	14	0,00	0,00	0,00	0,00
химии	15	0,00	0,00	0,00	0,00
географии	16	0,00	0,00	0,00	0,00
биологии	17	0,00	0,00	0,00	0,00
иностранных языков	18	0,00	0,00	0,00	0,00
из них:					
английского языка	19	0,00	0,00	0,00	0,00
немецкого языка	20	0,00	0,00	0,00	0,00

Наименование показателей	№ строки	Число полн:			
		34	35–39		40-
		из них женщины	всего	из них женщины	всего
1	2	9	10	11	12
французского языка	21	0,00	0,00	0,00	0,00
физической культуры	22	0,00	0,00	0,00	0,00
трудоового обучения (технологии)	23	0,00	1,00	1,00	0,00
музыки и пения	24	0,00	0,00	0,00	0,00
изобразительного искусства, черчения	25	0,00	0,00	0,00	0,00
основ безопасности жизнедеятельности	26	0,00	0,00	0,00	0,00

Наименование показателей	№ строки	Число полн:			
		34	35–39		40-
		из них женщины	всего	из них женщины	всего
1	2	9	10	11	12
прочих предметов	27	0,00	0,00	0,00	1,00
учителя-логопеды	28	0,00	0,00	0,00	0,00
учителя-дефектологи	29	0,00	0,00	0,00	0,00
из них:					
олигофренопедагог	30	0,00	0,00	0,00	0,00
тифлопедагог	31	0,00	0,00	0,00	0,00
сурдопедагог	32	0,00	0,00	0,00	0,00
социальные педагоги	33	0,00	0,00	0,00	0,00
педагоги дополнительного образования	34	0,00	0,00	0,00	0,00
педагоги-психологи	35	0,00	0,00	0,00	0,00
воспитатели	36	0,00	0,00	0,00	0,00
мастера производственного обучения	37	0,00	0,00	0,00	0,00
тьюторы	38	0,00	0,00	0,00	0,00
другие	39	0,00	1,00	1,00	0,00
учебно-вспомогательный персонал	40	0,00	1,00	1,00	0,00
иной персонал	41	0,00	0,00	0,00	1,00
из них:					
ассистент (помощник)	42	0,00	0,00	0,00	0,00
сурдопереводчик	43	0,00	0,00	0,00	0,00
тифлосурдопереводчик	44	0,00	0,00	0,00	0,00
Из общей численности педагогических работников (строка 06):					
персонал, работающий в подразделениях (группах) дошкольного образования	45	0,00	0,00	0,00	0,00
из них воспитатели	46	0,00	0,00	0,00	0,00
персонал, работающий в классах очно-заочного и заочного обучения, учебно-консультационных пунктах	47	0,00	0,00	0,00	0,00
из них учителя	48	0,00	0,00	0,00	0,00

общим строкам 01-48.

Наименование показателей	№ строки	Число полн:			
		34	35–39		40-
		из них женщины	всего	из них женщины	всего
1	2	9	10	11	12

[Redacted signature area]

(Ф.И.О)

(подпись)

[Redacted date area]

mail)

[Redacted date area]

(дата составления документа)

Наименование показателей	№ строки	ых лет по состоянию на 1 января 20_ года					
		44	45–49		50–54		55-
		из них женщины	всего	из них женщины	всего	из них женщины	всего
1	2	13	14	15	16	17	18
Численность работников – всего (сумма строк 02, 06, 40, 41)	01	3,00	8,00	8,00	10,00	8,00	6,00
в том числе:							
руководящие работники – всего	02	0,00	0,00	0,00	1,00	1,00	1,00
из них:							
директор	03	0,00	0,00	0,00	0,00	0,00	0,00
заместители директора	04	0,00	0,00	0,00	1,00	1,00	0,00
руководитель филиала	05	0,00	0,00	0,00	0,00	0,00	0,00
педагогические работники - всего (сумма строк 07, 28, 29, 33-39)	06	2,00	5,00	5,00	4,00	4,00	2,00
в том числе:							
учителя–всего (сумма строк 08-18, 22-27)	07	2,00	5,00	5,00	4,00	4,00	1,00
в том числе:							
учителя, осуществляющие деятельность по реализации программ начального общего образования	08	1,00	3,00	3,00	0,00	0,00	0,00
русского языка и литературы	09	0,00	1,00	1,00	1,00	1,00	0,00
языка народов России и литературы	10	0,00	0,00	0,00	0,00	0,00	0,00
истории, экономики, права, обществознания	11	0,00	0,00	0,00	0,00	0,00	0,00
информатики и ИКТ	12	0,00	0,00	0,00	0,00	0,00	0,00
физики	13	0,00	0,00	0,00	0,00	0,00	0,00
математики	14	0,00	0,00	0,00	1,00	1,00	0,00
химии	15	0,00	0,00	0,00	0,00	0,00	0,00
географии	16	0,00	0,00	0,00	1,00	1,00	0,00
биологии	17	0,00	0,00	0,00	0,00	0,00	0,00
иностранных языков	18	0,00	1,00	1,00	1,00	1,00	0,00
из них:							
английского языка	19	0,00	1,00	1,00	0,00	0,00	0,00
немецкого языка	20	0,00	0,00	0,00	1,00	1,00	0,00

Наименование показателей	№ строки	ых лет по состоянию на 1 января 20_ года					
		44	45-49		50-54		55-
		из них женщины	всего	из них женщины	всего	из них женщины	всего
1	2	13	14	15	16	17	18

Наименование показателей	№ строки	59	60–64		65 и более	
		из них женщины	всего	из них женщины	всего	из них женщины
1	2	19	20	21	22	23
Численность работников – всего (сумма строк 02, 06, 40, 41)	01	5,00	1,00	1,00	0,00	0,00
в том числе:						
руководящие работники – всего	02	1,00	1,00	1,00	0,00	0,00
из них:						
директор	03	0,00	1,00	1,00	0,00	0,00
заместители директора	04	0,00	0,00	0,00	0,00	0,00
руководитель филиала	05	0,00	0,00	0,00	0,00	0,00
педагогические работники - всего (сумма строк 07, 28, 29, 33-39)	06	1,00	0,00	0,00	0,00	0,00
в том числе:						
учителя–всего (сумма строк 08-18, 22-27)	07	1,00	0,00	0,00	0,00	0,00
в том числе:						
учителя, осуществляющие деятельность по реализации программ начального общего образования	08	0,00	0,00	0,00	0,00	0,00
русского языка и литературы	09	0,00	0,00	0,00	0,00	0,00
языка народов России и литературы	10	0,00	0,00	0,00	0,00	0,00
истории, экономики, права, обществознания	11	0,00	0,00	0,00	0,00	0,00
информатики и ИКТ	12	0,00	0,00	0,00	0,00	0,00
физики	13	0,00	0,00	0,00	0,00	0,00
математики	14	0,00	0,00	0,00	0,00	0,00
химии	15	0,00	0,00	0,00	0,00	0,00
географии	16	0,00	0,00	0,00	0,00	0,00
биологии	17	0,00	0,00	0,00	0,00	0,00
иностранных языков	18	0,00	0,00	0,00	0,00	0,00
из них:						
английского языка	19	0,00	0,00	0,00	0,00	0,00
немецкого языка	20	0,00	0,00	0,00	0,00	0,00

Наименование показателей	№ строки					
		59	60–64		65 и более	
		из них женщины	всего	из них женщины	всего	из них женщины
1	2	19	20	21	22	23
французского языка	21	0,00	0,00	0,00	0,00	0,00
физической культуры	22	1,00	0,00	0,00	0,00	0,00
трудоового обучения (технологии)	23	0,00	0,00	0,00	0,00	0,00
музыки и пения	24	0,00	0,00	0,00	0,00	0,00
изобразительного искусства, черчения	25	0,00	0,00	0,00	0,00	0,00
основ безопасности жизнедеятельности	26	0,00	0,00	0,00	0,00	0,00

Наименование показателей	№ строки					
		59	60–64		65 и более	
		из них женщины	всего	из них женщины	всего	из них женщины
1	2	19	20	21	22	23
прочих предметов	27	0,00	0,00	0,00	0,00	0,00
учителя-логопеды	28	0,00	0,00	0,00	0,00	0,00
учителя-дефектологи	29	0,00	0,00	0,00	0,00	0,00
из них: олигофренопедагог	30	0,00	0,00	0,00	0,00	0,00
тифлопедагог	31	0,00	0,00	0,00	0,00	0,00
сурдопедагог	32	0,00	0,00	0,00	0,00	0,00
социальные педагоги	33	0,00	0,00	0,00	0,00	0,00
педагоги дополнительного образования	34	0,00	0,00	0,00	0,00	0,00
педагоги-психологи	35	0,00	0,00	0,00	0,00	0,00
воспитатели	36	0,00	0,00	0,00	0,00	0,00
мастера производственного обучения	37	0,00	0,00	0,00	0,00	0,00
тьюторы	38	0,00	0,00	0,00	0,00	0,00
другие	39	0,00	0,00	0,00	0,00	0,00
учебно-вспомогательный персонал	40	1,00	0,00	0,00	0,00	0,00
иной персонал	41	2,00	0,00	0,00	0,00	0,00
из них: ассистент (помощник)	42	0,00	0,00	0,00	0,00	0,00
сурдопереводчик	43	0,00	0,00	0,00	0,00	0,00
тифлосурдопереводчик	44	0,00	0,00	0,00	0,00	0,00
Из общей численности педагогических работников (строка 06): персонал, работающий в подразделениях (группах) дошкольного образования	45	0,00	0,00	0,00	0,00	0,00
из них воспитатели	46	0,00	0,00	0,00	0,00	0,00
персонал, работающий в классах очно-заочного и заочного обучения, учебно-консультационных пунктах	47	0,00	0,00	0,00	0,00	0,00
из них учителя	48	0,00	0,00	0,00	0,00	0,00

Наименование показателей	№ строки					
		59	60–64		65 и более	
		из них женщины	всего	из них женщины	всего	из них женщины
1	2	19	20	21	22	23